

**ЧАСТНОЕ УЧРЕЖДЕНИЕ  
ОБЩЕОБРАЗОВАТЕЛЬНАЯ ОРГАНИЗАЦИЯ  
«ПЕТРОВСКАЯ ШКОЛА»**

**Принято**  
на заседании педагогического совета  
протокол №1 от «29» августа 2025 г.

**Утверждаю**  
Генеральный директор  
Вяземская Е.К.  
приказ №1 от «29» августа 2025 г.

**Рабочая программа  
учебного предмета «Физика»  
на 2025-2026 учебный год**

**Класс: 10-11**

**Уровень образования: среднее общее образование**

**Уровень освоения программы: базовый уровень**

**Преподаватель: Алексеева Е.В.**

**Москва, 2025 г.**

## **1. Пояснительная записка.**

Рабочая программа учебного предмета «Физика» для 10-11 классов подготовлена в соответствии с:

1. федеральным законом «Об образовании в Российской Федерации» от 29.12.2012 г. № 273-ФЗ, в действующей редакции;
2. приказом Минобрнауки России от 17 мая 2012 г. № 413 «Об утверждении федерального государственного образовательного стандарта среднего общего образования» (Зарегистрирован 07.06.2012 г. N 24480);
3. приказом Министерства просвещения Российской Федерации от 12.08.2022 № 732 «О внесении изменений в федеральный государственный образовательный стандарт среднего общего образования, утвержденный приказом Министерства образования и науки Российской Федерации от 17 мая 2012 г. № 413» (Зарегистрирован 12.09.2022 № 70034);
4. приказом Министерства просвещения Российской Федерации № 1028 от 27.12.2023 «О внесении изменений в некоторые приказы Министерства образования и науки Российской Федерации и Министерства просвещения Российской Федерации, касающиеся федеральных государственных образовательных стандартов основного общего образования и среднего общего образования» (Зарегистрирован 02.02.2024 № 77121);
5. приказом Министерства просвещения РФ от 12.02.2025 № 93 «О внесении изменения в подпункт 18.3.1 пункта 18.3 федерального государственного образовательного стандарта среднего общего образования, утвержденного приказом Министерства образования и науки Российской Федерации от 17 мая 2012 г. № 413» (Зарегистрирован 17.03.2025 № 81559);
6. федеральной образовательной программой среднего общего образования, утвержденной приказом № 371 Министерства просвещения Российской Федерации от 18.05.23, с изменениями и дополнениями;
7. приказом Министерства просвещения Российской Федерации от 09.10.2024 №704 о внесении изменений в некоторые приказы Министерства просвещения Российской Федерации, касающиеся федеральных

образовательных программ начального общего образования, основного общего образования и среднего общего образования;

8. федеральной рабочей программой среднего общего образования по физике для 10-11 классов (базовый уровень), Москва;

9. приказом Министерства просвещения Российской Федерации от 23.07.2025 № 551 "Об утверждении федерального перечня электронных образовательных ресурсов, допущенных к использованию при реализации имеющих государственную аккредитацию образовательных программ начального общего, основного общего, среднего общего образования";

10. информационно-методическим письмом об особенностях преподавания учебного предмета «Физика» в 2025/2026 учебном году;

11. основной образовательной программой среднего общего образования ЧУ ОО «Петровская школа»;

12. программой воспитания ЧУ ОО «Петровская школа».

Содержание программы по физике направлено на формирование естественнонаучной картины мира обучающихся 10–11 классов при обучении их физике на базовом уровне на основе системно-деятельностного подхода.

Программа по физике соответствует требованиям ФГОС СОО к планируемым личностным, предметным и метапредметным результатам обучения, а также учитывает необходимость реализации межпредметных связей физики с естественнонаучными учебными предметами. В ней определяются основные цели изучения физики на уровне среднего общего образования, планируемые результаты освоения курса физики: личностные, метапредметные, предметные (на базовом уровне).

Школьный курс физики – системообразующий для естественно-научных учебных предметов, поскольку физические законы лежат в основе процессов и явлений, изучаемых химией, биологией, физической географией и астрономией. Использование и активное применение физических знаний определяет характер и развитие разнообразных технологий в сфере

энергетики, транспорта, освоения космоса, получения новых материалов с заданными свойствами и других. Изучение физики вносит основной вклад в формирование естественно-научной картины мира обучающихся, в формирование умений применять научный метод познания при выполнении ими учебных исследований. В основу курса физики для уровня среднего общего образования положен ряд идей, которые можно рассматривать как принципы его построения.

Идея целостности. В соответствии с ней курс является логически завершённым, он содержит материал из всех разделов физики, включает как вопросы классической, так и современной физики.

Идея генерализации. В соответствии с ней материал курса физики объединён вокруг физических теорий. Ведущим в курсе является формирование представлений о структурных уровнях материи, веществе и поле.

Идея гуманитаризации. Её реализация предполагает использование гуманитарного потенциала физической науки, осмысление связи развития физики с развитием общества, а также с мировоззренческими, нравственными и экологическими проблемами.

Идея прикладной направленности. Курс физики предполагает знакомство с широким кругом технических и технологических приложений изученных теорий и законов.

Идея экологизации реализуется посредством введения элементов содержания, посвящённых экологическим проблемам современности, которые связаны с развитием техники и технологий, а также обсуждения проблем рационального природопользования и экологической безопасности.

Стержневыми элементами курса физики на уровне среднего общего образования являются физические теории (формирование представлений о структуре построения физической теории, роли фундаментальных законов и принципов в современных представлениях о природе, границах применимости теорий, для описания естественно-научных явлений и процессов).

Системно-деятельностный подход в курсе физики реализуется прежде всего за счёт организации экспериментальной деятельности обучающихся. Для базового уровня курса физики – это использование системы фронтальных кратковременных экспериментов и лабораторных работ, которые в программе по физике объединены в общий список ученических практических работ. Выделение в указанном перечне лабораторных работ, проводимых для контроля и оценки, осуществляется участниками образовательного процесса исходя из особенностей планирования и оснащения кабинета физики. При этом обеспечивается овладение обучающимися умениями проводить косвенные измерения, исследования зависимостей физических величин и постановку опытов по проверке предложенных гипотез. Большое внимание уделяется решению расчётных и качественных задач. При этом для расчётных задач приоритетом являются задачи с явно заданной физической моделью, позволяющие применять изученные законы и закономерности как из одного раздела курса, так и интегрируя знания из разных разделов. Для качественных задач приоритетом являются задания на объяснение протекания физических явлений и процессов в окружающей жизни, требующие выбора физической модели для ситуации практико-ориентированного характера.

Основными целями изучения физики в общем образовании являются:

- формирование интереса и стремления обучающихся к научному изучению природы, развитие их интеллектуальных и творческих способностей;
- развитие представлений о научном методе познания и формирование исследовательского отношения к окружающим явлениям;
- формирование научного мировоззрения как результата изучения основ строения материи и фундаментальных законов физики;
- формирование умений объяснять явления с использованием физических знаний и научных доказательств;
- формирование представлений о роли физики для развития других естественных наук, техники и технологий.

Достижение этих целей обеспечивается решением следующих задач в процессе изучения курса физики на уровне среднего общего образования: приобретение системы знаний об общих физических закономерностях, законах, теориях, включая механику, молекулярную физику, электродинамику, квантовую физику и элементы астрофизики; формирование умений применять теоретические знания для объяснения физических явлений в природе и для принятия практических решений в повседневной жизни; освоение способов решения различных задач с явно заданной физической моделью, задач, подразумевающих самостоятельное создание физической модели, адекватной условиям задачи; понимание физических основ и принципов действия технических устройств и технологических процессов, их влияния на окружающую среду; овладение методами самостоятельного планирования и проведения физических экспериментов, анализа и интерпретации информации, определения достоверности полученного результата; создание условий для развития умений проектно-исследовательской, творческой деятельности.

На изучение физики (базовый уровень) на уровне среднего общего образования отводится 136 часов: в 10 классе – 68 часов (2 часа в неделю), в 11 классе – 68 часов (2 часа в неделю).

## **2. Содержание программы курса «Физика»**

### **10 КЛАСС**

#### **Раздел 1. Физика и методы научного познания**

Физика – наука о природе. Научные методы познания окружающего мира. Роль эксперимента и теории в процессе познания природы. Эксперимент в физике. Моделирование физических явлений и процессов. Научные гипотезы. Физические законы и теории. Границы применимости физических законов. Принцип соответствия. Роль и место физики в формировании

современной научной картины мира, в практической деятельности людей.

### **Демонстрации**

Аналоговые и цифровые измерительные приборы, компьютерные датчики.

## **Раздел 2. Механика**

### **Тема 1. Кинематика**

Механическое движение. Относительность механического движения. Система отсчёта. Траектория. Перемещение, скорость (средняя скорость, мгновенная скорость) и ускорение материальной точки, их проекции на оси системы координат. Сложение перемещений и сложение скоростей. Равномерное и равноускоренное прямолинейное движение. Графики зависимости координат, скорости, ускорения, пути и перемещения материальной точки от времени. Свободное падение. Ускорение свободного падения. Криволинейное движение. Движение материальной точки по окружности с постоянной по модулю скоростью. Угловая скорость, линейная скорость. Период и частота обращения. Центробежное ускорение. Технические устройства и практическое применение: спидометр, движение снарядов, цепные и ремённые передачи.

### **Демонстрации**

Модель системы отсчёта, иллюстрация кинематических характеристик движения.

Преобразование движений с использованием простых механизмов.

Падение тел в воздухе и в разреженном пространстве.

Наблюдение движения тела, брошенного под углом к горизонту и горизонтально.

Измерение ускорения свободного падения.

Направление скорости при движении по окружности.

### **Ученический эксперимент, лабораторные работы**

Изучение неравномерного движения с целью определения мгновенной скорости.

Исследование соотношения между путями, пройденными телом за последовательные равные промежутки времени при равноускоренном движении с начальной скоростью, равной нулю.

Изучение движения шарика в вязкой жидкости.

Изучение движения тела, брошенного горизонтально.

## **Тема 2. Динамика**

Принцип относительности Галилея. Первый закон Ньютона. Инерциальные системы отсчёта. Масса тела. Сила. Принцип суперпозиции сил. Второй закон Ньютона для материальной точки. Третий закон Ньютона для материальных точек. Закон всемирного тяготения. Сила тяжести. Первая космическая скорость. Сила упругости. Закон Гука. Вес тела. Трение. Виды трения (покоя, скольжения, качения). Сила трения. Сухое трение. Сила трения скольжения и сила трения покоя. Коэффициент трения. Сила сопротивления при движении тела в жидкости или газе. Поступательное и вращательное движение абсолютно твёрдого тела. Момент силы относительно оси вращения. Плечо силы. Условия равновесия твёрдого тела. Технические устройства и практическое применение: подшипники, движение искусственных спутников.

### **Демонстрации**

Явление инерции.

Сравнение масс взаимодействующих тел.

Второй закон Ньютона.

Измерение сил.

Сложение сил.

Зависимость силы упругости от деформации.

Невесомость.

Вес тела при ускоренном подъёме и падении.

Сравнение сил трения покоя, качения и скольжения.

Условия равновесия твёрдого тела.

Виды равновесия.

### **Ученический эксперимент, лабораторные работы**

Изучение движения бруска по наклонной плоскости.

Исследование зависимости сил упругости, возникающих в пружине и резиновом образце, от их деформации.

Исследование условий равновесия твёрдого тела, имеющего ось вращения.

### **Тема 3. Законы сохранения в механике**

Импульс материальной точки (тела), системы материальных точек.

Импульс силы и изменение импульса тела. Закон сохранения импульса.

Реактивное движение. Работа силы. Мощность силы. Кинетическая энергия материальной точки. Теорема об изменении кинетической энергии.

Потенциальная энергия. Потенциальная энергия упруго деформированной пружины. Потенциальная энергия тела вблизи поверхности Земли.

Потенциальные и непотенциальные силы. Связь работы непотенциальных сил с изменением механической энергии системы тел. Закон сохранения механической энергии. Упругие и неупругие столкновения. Технические устройства и практическое применение: водомёт, копёр, пружинный пистолет, движение ракет.

#### **Демонстрации**

Закон сохранения импульса.

Реактивное движение.

Переход потенциальной энергии в кинетическую и обратно.

### **Ученический эксперимент, лабораторные работы**

Изучение абсолютно неупругого удара с помощью двух одинаковых нитяных маятников.

Исследование связи работы силы с изменением механической энергии тела на примере растяжения резинового жгута.

### **Раздел 3. Молекулярная физика и термодинамика**

## **Тема 1. Основы молекулярно-кинетической теории**

Основные положения молекулярно-кинетической теории и их опытное обоснование. Броуновское движение. Диффузия. Характер движения и взаимодействия частиц вещества. Модели строения газов, жидкостей и твёрдых тел и объяснение свойств вещества на основе этих моделей. Масса и размеры молекул. Количество вещества. Постоянная Авогадро. Тепловое равновесие. Температура и её измерение. Шкала температур Цельсия. Модель идеального газа. Основное уравнение молекулярно-кинетической теории идеального газа. Абсолютная температура как мера средней кинетической энергии теплового движения частиц газа. Шкала температур Кельвина. Газовые законы. Уравнение Менделеева–Клапейрона. Закон Дальтона. Изопроцессы в идеальном газе с постоянным количеством вещества. Графическое представление изопроцессов: изотерма, изохора, изобара. Технические устройства и практическое применение: термометр, барометр.

### **Демонстрации**

Опыты, доказывающие дискретное строение вещества, фотографии молекул органических соединений.

Опыты по диффузии жидкостей и газов.

Модель броуновского движения.

Модель опыта Штерна.

Опыты, доказывающие существование межмолекулярного взаимодействия.

Модель, иллюстрирующая природу давления газа на стенки сосуда.

Опыты, иллюстрирующие уравнение состояния идеального газа, изопроцессы.

### **Ученический эксперимент, лабораторные работы**

Определение массы воздуха в классной комнате на основе измерений объёма комнаты, давления и температуры воздуха в ней.

Исследование зависимости между параметрами состояния разреженного газа.

## **Тема 2. Основы термодинамики**

Термодинамическая система. Внутренняя энергия термодинамической системы и способы её изменения. Количество теплоты и работа. Внутренняя энергия одноатомного идеального газа. Виды теплопередачи: теплопроводность, конвекция, излучение. Удельная теплоёмкость вещества. Количество теплоты при теплопередаче. Понятие об адиабатном процессе. Первый закон термодинамики. Применение первого закона термодинамики к изопроцессам. Графическая интерпретация работы газа. Второй закон термодинамики. Необратимость процессов в природе. Тепловые машины. Принципы действия тепловых машин. Преобразования энергии в тепловых машинах. Коэффициент полезного действия тепловой машины. Цикл Карно и его коэффициент полезного действия. Экологические проблемы теплоэнергетики. Технические устройства и практическое применение: двигатель внутреннего сгорания, бытовой холодильник, кондиционер.

#### Демонстрации

Изменение внутренней энергии тела при совершении работы: вылет пробки из бутылки под действием сжатого воздуха, нагревание эфира в латунной трубке путём трения (видеодемонстрация).

Изменение внутренней энергии (температуры) тела при теплопередаче.

Опыт по адиабатному расширению воздуха (опыт с воздушным огнём).

Модели паровой турбины, двигателя внутреннего сгорания, реактивного двигателя.

#### Ученический эксперимент, лабораторные работы

Измерение удельной теплоёмкости.

#### Тема 3. Агрегатные состояния вещества. Фазовые переходы

Парообразование и конденсация. Испарение и кипение. Абсолютная и относительная влажность воздуха. Насыщенный пар. Удельная теплота парообразования. Зависимость температуры кипения от давления. Твёрдое тело. Кристаллические и аморфные тела. Анизотропия свойств кристаллов. Жидкие кристаллы. Современные материалы. Плавление и кристаллизация. Удельная теплота плавления. Сублимация. Уравнение теплового баланса.

Технические устройства и практическое применение: гигрометр и психрометр, калориметр, технологии получения современных материалов, в том числе наноматериалов, и нанотехнологии.

### **Демонстрации**

Свойства насыщенных паров.

Кипение при пониженном давлении.

Способы измерения влажности.

Наблюдение нагревания и плавления кристаллического вещества.

Демонстрация кристаллов.

### **Ученический эксперимент, лабораторные работы**

Измерение относительной влажности воздуха.

## **Раздел 4. Электродинамика**

### **Тема 1. Электростатика**

Электризация тел. Электрический заряд. Два вида электрических зарядов. Проводники, диэлектрики и полупроводники. Закон сохранения электрического заряда. Взаимодействие зарядов. Закон Кулона. Точечный электрический заряд. Электрическое поле. Напряжённость электрического поля. Принцип суперпозиции электрических полей. Линии напряжённости электрического поля. Работа сил электростатического поля. Потенциал. Разность потенциалов. Проводники и диэлектрики в электростатическом поле. Диэлектрическая проницаемость. Электроёмкость. Конденсатор. Электроёмкость плоского конденсатора. Энергия заряженного конденсатора. Технические устройства и практическое применение: электроскоп, электрометр, электростатическая защита, заземление электроприборов, конденсатор, копировальный аппарат, струйный принтер.

### **Демонстрации**

Устройство и принцип действия электрометра.

Взаимодействие наэлектризованных тел.

Электрическое поле заряженных тел.

Проводники в электростатическом поле.

Электростатическая защита.

Диэлектрики в электростатическом поле.

Зависимость электроёмкости плоского конденсатора от площади пластин, расстояния между ними и диэлектрической проницаемости.

Энергия заряженного конденсатора.

### **Ученический эксперимент, лабораторные работы**

Измерение электроёмкости конденсатора.

## **Тема 2. Постоянный электрический ток. Токи в различных средах**

Электрический ток. Условия существования электрического тока. Источники тока. Сила тока. Постоянный ток. Напряжение. Закон Ома для участка цепи. Электрическое сопротивление. Удельное сопротивление вещества. Последовательное, параллельное, смешанное соединение проводников. Работа электрического тока. Закон Джоуля–Ленца. Мощность электрического тока. Электродвижущая сила и внутреннее сопротивление источника тока. Закон Ома для полной (замкнутой) электрической цепи. Короткое замыкание. Электронная проводимость твёрдых металлов. Зависимость сопротивления металлов от температуры. Сверхпроводимость. Электрический ток в вакууме. Свойства электронных пучков. Полупроводники. Собственная и примесная проводимость полупроводников. Свойства p–n-перехода. Полупроводниковые приборы. Электрический ток в растворах и расплавах электролитов. Электролитическая диссоциация. Электролиз. Электрический ток в газах. Самостоятельный и несамостоятельный разряд. Молния. Плазма. Технические устройства и практическое применение: амперметр, вольтметр, реостат, источники тока, электронагревательные приборы, электроосветительные приборы, термометр сопротивления, вакуумный диод, термисторы и фоторезисторы, полупроводниковый диод, гальваника.

### **Демонстрации**

Измерение силы тока и напряжения.

Зависимость сопротивления цилиндрических проводников от длины, площади поперечного сечения и материала.

Смешанное соединение проводников.

Прямое измерение электродвижущей силы.

Короткое замыкание гальванического элемента и оценка внутреннего сопротивления.

Зависимость сопротивления металлов от температуры.

Проводимость электролитов.

Искровой разряд и проводимость воздуха.

Односторонняя проводимость диода.

### **Ученический эксперимент, лабораторные работы**

Изучение смешанного соединения резисторов.

Измерение электродвижущей силы источника тока и его внутреннего сопротивления.

Наблюдение электролиза.

### **Межпредметные связи**

Изучение курса физики базового уровня в 10 классе осуществляется с учётом содержательных межпредметных связей с курсами математики, биологии, химии, географии и технологии. Межпредметные понятия, связанные с изучением методов научного познания: явление, научный факт, гипотеза, физическая величина, закон, теория, наблюдение, эксперимент, моделирование, модель, измерение. Математика: решение системы уравнений, линейная функция, парабола, гипербола, их графики и свойства, тригонометрические функции: синус, косинус, тангенс, котангенс, основное тригонометрическое тождество, векторы и их проекции на оси координат, сложение векторов. Биология: механическое движение в живой природе, диффузия, осмос, теплообмен живых организмов (виды теплопередачи, тепловое равновесие), электрические явления в живой природе. Химия: дискретное строение вещества, строение атомов и молекул, моль вещества,

молярная масса, тепловые свойства твёрдых тел, жидкостей и газов, электрические свойства металлов, электролитическая диссоциация, гальваника. География: влажность воздуха, ветры, барометр, термометр. Технология: преобразование движений с использованием механизмов, учёт трения в технике, подшипники, использование закона сохранения импульса в технике (ракета, водомёт и другие), двигатель внутреннего сгорания, паровая турбина, бытовой холодильник, кондиционер, технологии получения современных материалов, в том числе наноматериалов, и нанотехнологии, электростатическая защита, заземление электроприборов, ксерокс, струйный принтер, электронагревательные приборы, электроосветительные приборы, гальваника.

## **11 КЛАСС**

### **Раздел 4. Электродинамика**

#### **Тема 3. Магнитное поле. Электромагнитная индукция**

Постоянные магниты. Взаимодействие постоянных магнитов. Магнитное поле. Вектор магнитной индукции. Принцип суперпозиции магнитных полей. Линии магнитной индукции. Картина линий магнитной индукции поля постоянных магнитов. Магнитное поле проводника с током. Картина линий индукции магнитного поля длинного прямого проводника и замкнутого кольцевого проводника, катушки с током. Опыт Эрстеда. Взаимодействие проводников с током. Сила Ампера, её модуль и направление. Сила Лоренца, её модуль и направление. Движение заряженной частицы в однородном магнитном поле. Работа силы Лоренца. Явление электромагнитной индукции. Поток вектора магнитной индукции. Электродвижущая сила индукции. Закон электромагнитной индукции Фарадея. Вихревое электрическое поле. Электродвижущая сила индукции в проводнике, движущемся поступательно в однородном магнитном поле. Правило Ленца. Индуктивность. Явление самоиндукции. Электродвижущая сила самоиндукции. Энергия магнитного поля катушки с током.

Электромагнитное поле. Технические устройства и практическое применение: постоянные магниты, электромагниты, электродвигатель, ускорители элементарных частиц, индукционная печь.

### **Демонстрации**

Опыт Эрстеда.

Отклонение электронного пучка магнитным полем.

Линии индукции магнитного поля.

Взаимодействие двух проводников с током.

Сила Ампера.

Действие силы Лоренца на ионы электролита.

Явление электромагнитной индукции.

Правило Ленца.

Зависимость электродвижущей силы индукции от скорости изменения магнитного потока.

Явление самоиндукции.

### **Ученический эксперимент, лабораторные работы**

Изучение магнитного поля катушки с током.

Исследование действия постоянного магнита на рамку с током.

Исследование явления электромагнитной индукции.

## **Раздел 5. Колебания и волны**

### **Тема 1. Механические и электромагнитные колебания**

Колебательная система. Свободные механические колебания. Гармонические колебания. Период, частота, амплитуда и фаза колебаний. Пружинный маятник. Математический маятник. Уравнение гармонических колебаний. Превращение энергии при гармонических колебаниях. Колебательный контур. Свободные электромагнитные колебания в идеальном колебательном контуре. Аналогия между механическими и электромагнитными колебаниями. Формула Томсона. Закон сохранения энергии в идеальном колебательном контуре. Представление о затухающих колебаниях.

Вынужденные механические колебания. Резонанс. Вынужденные электромагнитные колебания. Переменный ток. Синусоидальный переменный ток. Мощность переменного тока. Амплитудное и действующее значение силы тока и напряжения. Трансформатор. Производство, передача и потребление электрической энергии. Экологические риски при производстве электроэнергии. Культура использования электроэнергии в повседневной жизни. Технические устройства и практическое применение: электрический звонок, генератор переменного тока, линии электропередач.

### **Демонстрации**

Исследование параметров колебательной системы (пружинный или математический маятник).

Наблюдение затухающих колебаний.

Исследование свойств вынужденных колебаний.

Наблюдение резонанса.

Свободные электромагнитные колебания.

Осциллограммы (зависимости силы тока и напряжения от времени) для электромагнитных колебаний.

Резонанс при последовательном соединении резистора, катушки индуктивности и конденсатора.

Модель линии электропередачи.

### **Ученический эксперимент, лабораторные работы**

Исследование зависимости периода малых колебаний груза на нити от длины нити и массы груза.

Исследование переменного тока в цепи из последовательно соединённых конденсатора, катушки и резистора.

## **Тема 2. Механические и электромагнитные волны**

Механические волны, условия распространения. Период. Скорость распространения и длина волны. Поперечные и продольные волны. Интерференция и дифракция механических волн. Звук. Скорость звука.

Громкость звука. Высота тона. Тембр звука. Электромагнитные волны. Условия излучения электромагнитных волн. Взаимная ориентация векторов  $E$ ,  $B$ ,  $v$  в электромагнитной волне. Свойства электромагнитных волн: отражение, преломление, поляризация, дифракция, интерференция. Скорость электромагнитных волн. Шкала электромагнитных волн. Применение электромагнитных волн в технике и быту. Принципы радиосвязи и телевидения. Радиолокация. Электромагнитное загрязнение окружающей среды. Технические устройства и практическое применение: музыкальные инструменты, ультразвуковая диагностика в технике и медицине, радар, радиоприёмник, телевизор, антенна, телефон, СВЧ-печь.

### **Демонстрации**

Образование и распространение поперечных и продольных волн.

Колеблющееся тело как источник звука.

Наблюдение отражения и преломления механических волн.

Наблюдение интерференции и дифракции механических волн.

Звуковой резонанс.

Наблюдение связи громкости звука и высоты тона с амплитудой и частотой колебаний.

Исследование свойств электромагнитных волн: отражение, преломление, поляризация, дифракция, интерференция.

### **Тема 3. Оптика**

Геометрическая оптика. Прямолинейное распространение света в однородной среде. Луч света. Точечный источник света. Отражение света. Законы отражения света. Построение изображений в плоском зеркале. Преломление света. Законы преломления света. Абсолютный показатель преломления. Полное внутреннее отражение. Предельный угол полного внутреннего отражения. Дисперсия света. Сложный состав белого света. Цвет. Собирающие и рассеивающие линзы. Тонкая линза. Фокусное расстояние и оптическая сила тонкой линзы. Построение изображений в

собирающих и рассеивающих линзах. Формула тонкой линзы. Увеличение, даваемое линзой. Пределы применимости геометрической оптики. Волновая оптика. Интерференция света. Когерентные источники. Условия наблюдения максимумов и минимумов в интерференционной картине от двух синфазных когерентных источников. Дифракция света. Дифракционная решётка. Условие наблюдения главных максимумов при падении монохроматического света на дифракционную решётку. Поляризация света. Технические устройства и практическое применение: очки, лупа, фотоаппарат, проекционный аппарат, микроскоп, телескоп, волоконная оптика, дифракционная решётка, поляроид.

### **Демонстрации**

Прямолинейное распространение, отражение и преломление света.

Оптические приборы.

Полное внутреннее отражение.

Модель световода.

Исследование свойств изображений в линзах.

Модели микроскопа, телескопа.

Наблюдение интерференции света.

Наблюдение дифракции света.

Наблюдение дисперсии света.

Получение спектра с помощью призмы.

Получение спектра с помощью дифракционной решётки.

Наблюдение поляризации света.

### **Ученический эксперимент, лабораторные работы**

Измерение показателя преломления стекла.

Исследование свойств изображений в линзах.

Наблюдение дисперсии света.

## **Раздел 6. Основы специальной теории относительности**

Границы применимости классической механики. Постулаты специальной теории относительности: инвариантность модуля скорости света в вакууме, принцип относительности Эйнштейна. Относительность одновременности. Замедление времени и сокращение длины. Энергия и импульс релятивистской частицы. Связь массы с энергией и импульсом релятивистской частицы. Энергия покоя.

## **Раздел 7. Квантовая физика**

### **Тема 1. Элементы квантовой оптики**

Фотоны. Формула Планка связи энергии фотона с его частотой. Энергия и импульс фотона. Открытие и исследование фотоэффекта. Опыты А.Г. Столетова. Законы фотоэффекта. Уравнение Эйнштейна для фотоэффекта. «Красная граница» фотоэффекта. Давление света. Опыты П.Н. Лебедева. Химическое действие света. Технические устройства и практическое применение: фотоэлемент, фотодатчик, солнечная батарея, светодиод.

#### **Демонстрации**

Фотоэффект на установке с цинковой пластиной.

Исследование законов внешнего фотоэффекта.

Светодиод.

Солнечная батарея.

### **Тема 2. Строение атома**

Модель атома Томсона. Опыты Резерфорда по рассеянию  $\alpha$ -частиц. Планетарная модель атома. Постулаты Бора. Излучение и поглощение фотонов при переходе атома с одного уровня энергии на другой. Виды спектров. Спектр уровней энергии атома водорода. Волновые свойства частиц. Волны де Бройля. Корпускулярно-волновой дуализм. Спонтанное и вынужденное излучение. Технические устройства и практическое применение: спектральный анализ (спектроскоп), лазер, квантовый компьютер.

**Демонстрации**

Модель опыта Резерфорда. Определение длины волны лазера. Наблюдение линейчатых спектров излучения. Лазер.

**Ученический эксперимент, лабораторные работы**

Наблюдение линейчатого спектра.

**Тема 3. Атомное ядро**

Эксперименты, доказывающие сложность строения ядра. Открытие радиоактивности. Опыты Резерфорда по определению состава радиоактивного излучения. Свойства альфа-, бета-, гамма-излучения. Влияние радиоактивности на живые организмы. Открытие протона и нейтрона. Нуклонная модель ядра Гейзенберга–Иваненко. Заряд ядра. Массовое число ядра. Изотопы. Альфа-распад. Электронный и позитронный бета-распад. Гамма-излучение. Закон радиоактивного распада. Энергия связи нуклонов в ядре. Ядерные силы. Дефект массы ядра. Ядерные реакции. Деление и синтез ядер. Ядерный реактор. Термоядерный синтез. Проблемы и перспективы ядерной энергетики. Экологические аспекты ядерной энергетики. Элементарные частицы. Открытие позитрона. Методы наблюдения и регистрации элементарных частиц. Фундаментальные взаимодействия. Единство физической картины мира. Технические устройства и практическое применение: дозиметр, камера Вильсона, ядерный реактор, атомная бомба.

**Демонстрации**

Счётчик ионизирующих частиц.

**Ученический эксперимент, лабораторные работы**

Исследование треков частиц (по готовым фотографиям).

**Раздел 8. Элементы астрономии и астрофизики**

Этапы развития астрономии. Прикладное и мировоззренческое значение астрономии. Вид звёздного неба. Созвездия, яркие звёзды, планеты, их

видимое движение. Солнечная система. Солнце. Солнечная активность. Источник энергии Солнца и звёзд. Звёзды, их основные характеристики. Диаграмма «спектральный класс – светимость». Звёзды главной последовательности. Зависимость «масса – светимость» для звёзд главной последовательности. Внутреннее строение звёзд. Современные представления о происхождении и эволюции Солнца и звёзд. Этапы жизни звёзд. Млечный Путь – наша Галактика. Положение и движение Солнца в Галактике. Типы галактик. Радиогалактики и квазары. Чёрные дыры в ядрах галактик. Вселенная. Расширение Вселенной. Закон Хаббла. Разбегание галактик. Теория Большого взрыва. Реликтовое излучение. Масштабная структура Вселенной. Метагалактика. Нерешённые проблемы астрономии.

### **Ученические наблюдения**

Наблюдения невооружённым глазом с использованием компьютерных приложений для определения положения небесных объектов на конкретную дату: основные созвездия Северного полушария и яркие звёзды.

Наблюдения в телескоп Луны, планет, Млечного Пути.

### **Обобщающее повторение**

Роль физики и астрономии в экономической, технологической, социальной и этической сферах деятельности человека, роль и место физики и астрономии в современной научной картине мира, роль физической теории в формировании представлений о физической картине мира, место физической картины мира в общем ряду современных естественно-научных представлений о природе. Межпредметные связи Изучение курса физики базового уровня в 11 классе осуществляется с учётом содержательных межпредметных связей с курсами математики, биологии, химии, географии и технологии. Межпредметные понятия, связанные с изучением методов научного познания: явление, научный факт, гипотеза, физическая величина, закон, теория, наблюдение, эксперимент, моделирование, модель, измерение. Математика: решение системы уравнений, тригонометрические функции:

синус, косинус, тангенс, котангенс, основное тригонометрическое тождество, векторы и их проекции на оси координат, сложение векторов, производные элементарных функций, признаки подобия треугольников, определение площади плоских фигур и объёма тел. Биология: электрические явления в живой природе, колебательные движения в живой природе, оптические явления в живой природе, действие радиации на живые организмы. Химия: строение атомов и молекул, кристаллическая структура твёрдых тел, механизмы образования кристаллической решётки, спектральный анализ. География: магнитные полюса Земли, залежи магнитных руд, фотосъёмка земной поверхности, предсказание землетрясений. Технология: линии электропередач, генератор переменного тока, электродвигатель, индукционная печь, радар, радиоприёмник, телевизор, антенна, телефон, СВЧ-печь, проекционный аппарат, волоконная оптика, солнечная батарея.

### **3. Планируемые результаты освоения учебного предмета.**

Освоение учебного предмета «Физика» на уровне среднего общего образования (базовый уровень) должно обеспечить достижение следующих личностных, метапредметных и предметных образовательных результатов.

#### **ЛИЧНОСТНЫЕ РЕЗУЛЬТАТЫ**

Личностные результаты освоения учебного предмета «Физика» должны отражать готовность и способность обучающихся руководствоваться сформированной внутренней позицией личности, системой ценностных ориентаций, позитивных внутренних убеждений, соответствующих традиционным ценностям российского общества, расширение жизненного опыта и опыта деятельности в процессе реализации основных направлений воспитательной деятельности, в том числе в части:

##### **1) гражданского воспитания:**

сформированность гражданской позиции обучающегося как активного и ответственного члена российского общества;

принятие традиционных общечеловеческих гуманистических и демократических ценностей;

готовность вести совместную деятельность в интересах гражданского общества, участвовать в самоуправлении в образовательной организации;

умение взаимодействовать с социальными институтами в соответствии с их функциями и назначением;

готовность к гуманитарной и волонтерской деятельности;

## **2) патриотического воспитания:**

сформированность российской гражданской идентичности, патриотизма;

ценностное отношение к государственным символам, достижениям российских учёных в области физики и технике;

## **3) духовно-нравственного воспитания:**

сформированность нравственного сознания, этического поведения; способность оценивать ситуацию и принимать осознанные решения, ориентируясь на морально-нравственные нормы и ценности, в том числе в деятельности учёного;

осознание личного вклада в построение устойчивого будущего;

## **4) эстетического воспитания:**

эстетическое отношение к миру, включая эстетику научного творчества, присущего физической науке;

## **5) трудового воспитания:**

интерес к различным сферам профессиональной деятельности, в том числе связанным с физикой и техникой, умение совершать осознанный выбор будущей профессии и реализовывать собственные жизненные планы;

готовность и способность к образованию и самообразованию в области физики на протяжении всей жизни;

## **6) экологического воспитания:**

сформированность экологической культуры, осознание глобального характера экологических проблем;

планирование и осуществление действий в окружающей среде на основе знания целей устойчивого развития человечества;

расширение опыта деятельности экологической направленности на основе имеющихся знаний по физике;

**7) ценности научного познания:**

сформированность мировоззрения, соответствующего современному уровню развития физической науки;

осознание ценности научной деятельности, готовность в процессе изучения физики осуществлять проектную и исследовательскую деятельность индивидуально и в группе.

**МЕТАПРЕДМЕТНЫЕ РЕЗУЛЬТАТЫ**

**Познавательные универсальные учебные действия**

**Базовые логические действия:**

самостоятельно формулировать и актуализировать проблему, рассматривать её всесторонне;

определять цели деятельности, задавать параметры и критерии их достижения;

выявлять закономерности и противоречия в рассматриваемых физических явлениях;

разрабатывать план решения проблемы с учётом анализа имеющихся материальных и нематериальных ресурсов;

вносить коррективы в деятельность, оценивать соответствие результатов целям, оценивать риски последствий деятельности;

координировать и выполнять работу в условиях реального, виртуального и комбинированного взаимодействия;

развивать креативное мышление при решении жизненных проблем.

**Базовые исследовательские действия:**

владеть научной терминологией, ключевыми понятиями и методами физической науки;

владеть навыками учебно-исследовательской и проектной деятельности в области физики, способностью и готовностью к самостоятельному поиску методов решения задач физического содержания, применению различных методов познания;

владеть видами деятельности по получению нового знания, его интерпретации, преобразованию и применению в различных учебных ситуациях, в том числе при создании учебных проектов в области физики;

выявлять причинно-следственные связи и актуализировать задачу, выдвигать гипотезу её решения, находить аргументы для доказательства своих утверждений, задавать параметры и критерии решения;

анализировать полученные в ходе решения задачи результаты, критически оценивать их достоверность, прогнозировать изменение в новых условиях;

ставить и формулировать собственные задачи в образовательной деятельности, в том числе при изучении физики;

давать оценку новым ситуациям, оценивать приобретённый опыт;

уметь переносить знания по физике в практическую область жизнедеятельности;

уметь интегрировать знания из разных предметных областей;

выдвигать новые идеи, предлагать оригинальные подходы и решения;

ставить проблемы и задачи, допускающие альтернативные решения.

### **Работа с информацией:**

владеть навыками получения информации физического содержания из источников разных типов, самостоятельно осуществлять поиск, анализ, систематизацию и интерпретацию информации различных видов и форм представления;

оценивать достоверность информации;

использовать средства информационных и коммуникационных технологий в решении когнитивных, коммуникативных и организационных задач с

соблюдением требований эргономики, техники безопасности, гигиены, ресурсосбережения, правовых и этических норм, норм информационной безопасности;

создавать тексты физического содержания в различных форматах с учётом назначения информации и целевой аудитории, выбирая оптимальную форму представления и визуализации.

### **Коммуникативные универсальные учебные действия:**

осуществлять общение на уроках физики и во внеурочной деятельности; распознавать предпосылки конфликтных ситуаций и смягчать конфликты; развёрнуто и логично излагать свою точку зрения с использованием языковых средств;

понимать и использовать преимущества командной и индивидуальной работы;

выбирать тематику и методы совместных действий с учётом общих интересов, и возможностей каждого члена коллектива;

принимать цели совместной деятельности, организовывать и координировать действия по её достижению: составлять план действий, распределять роли с учётом мнений участников, обсуждать результаты совместной работы;

оценивать качество своего вклада и каждого участника команды в общий результат по разработанным критериям; предлагать новые проекты, оценивать идеи с позиции новизны, оригинальности, практической значимости; осуществлять позитивное стратегическое поведение в различных ситуациях, проявлять творчество и воображение, быть инициативным.

### **Регулятивные универсальные учебные действия**

#### **Самоорганизация:**

самостоятельно осуществлять познавательную деятельность в области физики и астрономии, выявлять проблемы, ставить и формулировать собственные задачи;

самостоятельно составлять план решения расчётных и качественных задач, план выполнения практической работы с учётом имеющихся ресурсов, собственных возможностей и предпочтений;

давать оценку новым ситуациям;

расширять рамки учебного предмета на основе личных предпочтений;

делать осознанный выбор, аргументировать его, брать на себя ответственность за решение;

оценивать приобретённый опыт;

способствовать формированию и проявлению эрудиции в области физики, постоянно повышать свой образовательный и культурный уровень.

### **Самоконтроль, эмоциональный интеллект:**

давать оценку новым ситуациям, вносить коррективы в деятельность, оценивать соответствие результатов целям;

владеть навыками познавательной рефлексии как осознания совершаемых действий и мыслительных процессов, их результатов и оснований;

использовать приёмы рефлексии для оценки ситуации, выбора верного решения;

уметь оценивать риски и своевременно принимать решения по их снижению;

принимать мотивы и аргументы других при анализе результатов деятельности;

принимать себя, понимая свои недостатки и достоинства;

принимать мотивы и аргументы других при анализе результатов деятельности;

признавать своё право и право других на ошибки.

В процессе достижения личностных результатов освоения программы по физике для уровня среднего общего образования у обучающихся совершенствуется эмоциональный интеллект, предполагающий сформированность:

самосознания, включающего способность понимать своё эмоциональное состояние, видеть направления развития собственной эмоциональной сферы, быть уверенным в себе;

саморегулирования, включающего самоконтроль, умение принимать ответственность за своё поведение, способность адаптироваться к эмоциональным изменениям и проявлять гибкость, быть открытым новому;

внутренней мотивации, включающей стремление к достижению цели и успеху, оптимизм, инициативность, умение действовать, исходя из своих возможностей;

эмпатии, включающей способность понимать эмоциональное состояние других, учитывать его при осуществлении общения, способность к сочувствию и сопереживанию;

социальных навыков, включающих способность выстраивать отношения с другими людьми, заботиться, проявлять интерес и разрешать конфликты.

В федеральных и региональных процедурах оценки качества образования используется перечень (кодификатор) проверяемых требований к метапредметным результатам освоения основной образовательной программы среднего общего образования.

Перечень (кодификатор) проверяемых требований к метапредметным результатам освоения основной образовательной программы среднего общего образования

Код проверяемого требования	Проверяемые требования к метапредметным результатам освоения основной образовательной программы среднего общего образования
1	Познавательные универсальные учебные действия (далее -

	УУД)
1.1	Базовые логические действия
1.1.1	Устанавливать существенный признак или основания для сравнения, классификации и обобщения
1.1.2	Выявлять закономерности и противоречия в рассматриваемых явлениях
1.1.3	Самостоятельно формулировать и актуализировать проблему, рассматривать ее всесторонне; определять цели деятельности, задавать параметры и критерии их достижения
1.1.4	Вносить коррективы в деятельность, оценивать соответствие результатов целям, оценивать риски последствий деятельности
1.1.5	Развивать креативное мышление при решении жизненных проблем
1.2	Базовые исследовательские действия
1.2.1	Владеть навыками учебно-исследовательской и проектной деятельности, навыками разрешения проблем
1.2.2	Овладение видами деятельности по получению нового знания, его интерпретации, преобразованию и применению в различных учебных ситуациях, в том числе при создании учебных и социальных проектов
1.2.3	Формирование научного типа мышления, владение научной терминологией, ключевыми понятиями и методами

1.2.4	Выявлять причинно-следственные связи и актуализировать задачу, выдвигать гипотезу ее решения, находить аргументы для доказательства своих утверждений, задавать параметры и критерии решения
1.2.5	Анализировать полученные в ходе решения задачи результаты, критически оценивать их достоверность, прогнозировать изменение в новых условиях
1.2.6	Уметь переносить знания в познавательную и практическую области жизнедеятельности; уметь интегрировать знания из разных предметных областей; осуществлять целенаправленный поиск переноса средств и способов действия в профессиональную среду
1.2.7	Способность и готовность к самостоятельному поиску методов решения практических задач, применению различных методов познания; ставить и формулировать собственные задачи в образовательной деятельности и жизненных ситуациях; ставить проблемы и задачи, допускающие альтернативные решения; выдвигать новые идеи, предлагать оригинальные подходы и решения; разрабатывать план решения проблемы с учетом анализа имеющихся материальных и нематериальных ресурсов
1.3	Работа с информацией
1.3.1	Владеть навыками получения информации из источников разных типов, самостоятельно осуществлять поиск, анализ, систематизацию и интерпретацию информации различных

	видов и форм представления
1.3.2	Создавать тексты в различных форматах с учетом назначения информации и целевой аудитории, выбирая оптимальную форму представления и визуализации
1.3.3	Оценивать достоверность, легитимность информации, ее соответствие правовым и морально-этическим нормам
1.3.4	Использовать средства информационных и коммуникационных технологий в решении когнитивных, коммуникативных и организационных задач с соблюдением требований эргономики, техники безопасности, гигиены, ресурсосбережения, правовых и этических норм, норм информационной безопасности
1.3.5	Владеть навыками распознавания и защиты информации, информационной безопасности личности
2	Коммуникативные УУД
2.1	Общение
2.1.1	Осуществлять коммуникации во всех сферах жизни; владеть различными способами общения и взаимодействия
2.1.2	Развернуто и логично излагать свою точку зрения с использованием языковых средств
2.1.3	Аргументированно вести диалог
3	Регулятивные УУД
3.1	Самоорганизация
3.1.1	Самостоятельно осуществлять познавательную деятельность,

	<p>выявлять проблемы, ставить и формулировать собственные задачи в образовательной деятельности и жизненных ситуациях;</p> <p>давать оценку новым ситуациям</p>
3.1.2	<p>Самостоятельно составлять план решения проблемы с учетом имеющихся ресурсов, собственных возможностей и предпочтений;</p> <p>делать осознанный выбор, аргументировать его, брать ответственность за решение;</p> <p>оценивать приобретенный опыт;</p> <p>способствовать формированию и проявлению широкой эрудиции в разных областях знаний</p>
3.2	Самоконтроль
3.2.1	<p>Давать оценку новым ситуациям, вносить коррективы в деятельность, оценивать соответствие результатов целям</p>
3.2.2	<p>Владеть навыками познавательной рефлексии как осознания совершаемых действий и мыслительных процессов, их результатов и оснований;</p> <p>использовать приемы рефлексии для оценки ситуации, выбора верного решения;</p> <p>уметь оценивать риски и своевременно принимать решения по их снижению</p>
3.3	<p>Эмоциональный интеллект, предполагающий сформированность:</p> <p>саморегулирования, включающего самоконтроль, умение принимать ответственность за свое поведение, способность адаптироваться к эмоциональным изменениям и проявлять</p>

	гибкость, быть открытым новому; внутренней мотивации, включающей стремление к достижению цели и успеху, оптимизм, инициативность, умение действовать, исходя из своих возможностей
--	---

## ПРЕДМЕТНЫЕ РЕЗУЛЬТАТЫ

**К концу обучения в 10 классе предметные результаты на базовом уровне должны отражать сформированность у обучающихся умений:**

демонстрировать на примерах роль и место физики в формировании современной научной картины мира, в развитии современной техники и технологий, в практической деятельности людей;

учитывать границы применения изученных физических моделей: материальная точка, инерциальная система отсчёта, абсолютно твёрдое тело, идеальный газ, модели строения газов, жидкостей и твёрдых тел, точечный электрический заряд при решении физических задач;

распознавать физические явления (процессы) и объяснять их на основе законов механики, молекулярно-кинетической теории строения вещества и электродинамики: равномерное и равноускоренное прямолинейное движение, свободное падение тел, движение по окружности, инерция, взаимодействие тел, диффузия, броуновское движение, строение жидкостей и твёрдых тел, изменение объёма тел при нагревании (охлаждении), тепловое равновесие, испарение, конденсация, плавление, кристаллизация, кипение, влажность воздуха, повышение давления газа при его нагревании в закрытом сосуде, связь между параметрами состояния газа в изопроцессах, электризация тел, взаимодействие зарядов;

описывать механическое движение, используя физические величины: координата, путь, перемещение, скорость, ускорение, масса тела, сила, импульс тела, кинетическая энергия, потенциальная энергия, механическая работа, механическая мощность;

при описании правильно трактовать физический смысл используемых величин, их обозначения и единицы, находить формулы, связывающие данную физическую величину с другими величинами;

описывать изученные тепловые свойства тел и тепловые явления, используя физические величины: давление газа, температура, средняя кинетическая энергия хаотического движения молекул, среднеквадратичная скорость молекул, количество теплоты, внутренняя энергия, работа газа, коэффициент полезного действия теплового двигателя;

при описании правильно трактовать физический смысл используемых величин, их обозначения и единицы, находить формулы, связывающие данную физическую величину с другими величинами; описывать изученные электрические свойства вещества и электрические явления (процессы), используя физические величины: электрический заряд, электрическое поле, напряжённость поля, потенциал, разность потенциалов;

при описании правильно трактовать физический смысл используемых величин, их обозначения и единицы;

указывать формулы, связывающие данную физическую величину с другими величинами;

анализировать физические процессы и явления, используя физические законы и принципы: закон всемирного тяготения, I, II и III законы Ньютона, закон сохранения механической энергии, закон сохранения импульса, принцип суперпозиции сил, принцип равноправия инерциальных систем отсчёта, молекулярно-кинетическую теорию строения вещества, газовые законы, связь средней кинетической энергии теплового движения молекул с абсолютной температурой, первый закон термодинамики, закон сохранения электрического заряда, закон Кулона, при этом различать словесную формулировку закона, его математическое выражение и условия (границы, области) применимости;

объяснять основные принципы действия машин, приборов и технических устройств;

различать условия их безопасного использования в повседневной жизни;

выполнять эксперименты по исследованию физических явлений и процессов с использованием прямых, и косвенных измерений, при этом формулировать проблему/задачу и гипотезу учебного эксперимента, собирать установку из предложенного оборудования, проводить опыт и формулировать выводы;

осуществлять прямые и косвенные измерения физических величин, при этом выбирать оптимальный способ измерения и использовать известные методы оценки погрешностей измерений; исследовать зависимости между физическими величинами с использованием прямых измерений, при этом конструировать установку, фиксировать результаты полученной зависимости физических величин в виде таблиц и графиков, делать выводы по результатам исследования;

соблюдать правила безопасного труда при проведении исследований в рамках учебного эксперимента, учебно-исследовательской и проектной деятельности с использованием измерительных устройств и лабораторного оборудования;

решать расчётные задачи с явно заданной физической моделью, используя физические законы и принципы, на основе анализа условия задачи выбирать физическую модель, выделять физические величины и формулы, необходимые для её решения, проводить расчёты и оценивать реальность полученного значения физической величины;

решать качественные задачи: выстраивать логически непротиворечивую цепочку рассуждений с опорой на изученные законы, закономерности и физические явления;

использовать при решении учебных задач современные информационные технологии для поиска, структурирования, интерпретации и представления учебной и научно-популярной информации, полученной из различных источников, критически анализировать получаемую информацию;

приводить примеры вклада российских и зарубежных учёных-физиков в развитие науки, объяснение процессов окружающего мира, в развитие техники и технологий;

использовать теоретические знания по физике в повседневной жизни для обеспечения безопасности при обращении с приборами и техническими устройствами, для сохранения здоровья и соблюдения норм экологического поведения в окружающей среде;

работать в группе с выполнением различных социальных ролей, планировать работу группы, рационально распределять обязанности и планировать деятельность в нестандартных ситуациях, адекватно оценивать вклад каждого из участников группы в решение рассматриваемой проблемы.

**К концу обучения в 11 классе предметные результаты на базовом уровне должны отражать сформированность у обучающихся умений:**

демонстрировать на примерах роль и место физики в формировании современной научной картины мира, в развитии современной техники и технологий, в практической деятельности людей, целостность и единство физической картины мира;

учитывать границы применения изученных физических моделей: точечный электрический заряд, луч света, точечный источник света, ядерная модель атома, нуклонная модель атомного ядра при решении физических задач;

распознавать физические явления (процессы) и объяснять их на основе законов электродинамики и квантовой физики: электрическая проводимость, тепловое, световое, химическое, магнитное действия тока, взаимодействие магнитов, электромагнитная индукция, действие магнитного поля на проводник с током и движущийся заряд, электромагнитные колебания и волны, прямолинейное распространение света, отражение, преломление, интерференция, дифракция и поляризация света, дисперсия света, фотоэлектрический эффект (фотоэффект), световое давление, возникновение

линейчатого спектра атома водорода, естественная и искусственная радиоактивность;

описывать изученные свойства вещества (электрические, магнитные, оптические, электрическую проводимость различных сред) и электромагнитные явления (процессы), используя физические величины: электрический заряд, сила тока, электрическое напряжение, электрическое сопротивление, разность потенциалов, электродвижущая сила, работа тока, индукция магнитного поля, сила Ампера, сила Лоренца, индуктивность катушки, энергия электрического и магнитного полей, период и частота колебаний в колебательном контуре, заряд и сила тока в процессе гармонических электромагнитных колебаний, фокусное расстояние и оптическая сила линзы, при описании правильно трактовать физический смысл используемых величин, их обозначения и единицы, указывать формулы, связывающие данную физическую величину с другими величинами;

описывать изученные квантовые явления и процессы, используя физические величины: скорость электромагнитных волн, длина волны и частота света, энергия и импульс фотона, период полураспада, энергия связи атомных ядер, при описании правильно трактовать физический смысл используемых величин, их обозначения и единицы, указывать формулы, связывающие данную физическую величину с другими величинами, вычислять значение физической величины;

анализировать физические процессы и явления, используя физические законы и принципы: закон Ома, законы последовательного и параллельного соединения проводников, закон Джоуля–Ленца, закон электромагнитной индукции, закон прямолинейного распространения света, законы отражения света, законы преломления света, уравнение Эйнштейна для фотоэффекта, закон сохранения энергии, закон сохранения импульса, закон сохранения электрического заряда, закон сохранения массового числа, постулаты Бора, закон радиоактивного распада, при этом различать словесную формулировку

закона, его математическое выражение и условия (границы, области) применимости; определять направление вектора индукции магнитного поля проводника с током, силы Ампера и силы Лоренца;

строить и описывать изображение, создаваемое плоским зеркалом, тонкой линзой; выполнять эксперименты по исследованию физических явлений и процессов с использованием прямых, и косвенных измерений: при этом формулировать проблему/задачу и гипотезу учебного эксперимента, собирать установку из предложенного оборудования, проводить опыт и формулировать выводы;

осуществлять прямые и косвенные измерения физических величин, при этом выбирать оптимальный способ измерения и использовать известные методы оценки погрешностей измерений;

исследовать зависимости физических величин с использованием прямых измерений: при этом конструировать установку, фиксировать результаты полученной зависимости физических величин в виде таблиц и графиков, делать выводы по результатам исследования; соблюдать правила безопасного труда при проведении исследований в рамках учебного эксперимента, учебно-исследовательской и проектной деятельности с использованием измерительных устройств и лабораторного оборудования;

решать расчётные задачи с явно заданной физической моделью, используя физические законы и принципы, на основе анализа условия задачи выбирать физическую модель, выделять физические величины и формулы, необходимые для её решения, проводить расчёты и оценивать реальность полученного значения физической величины;

решать качественные задачи: выстраивать логически непротиворечивую цепочку рассуждений с опорой на изученные законы, закономерности и физические явления;

использовать при решении учебных задач современные информационные технологии для поиска, структурирования, интерпретации и представления

учебной и научно-популярной информации, полученной из различных источников, критически анализировать получаемую информацию;  
 объяснять принципы действия машин, приборов и технических устройств, различать условия их безопасного использования в повседневной жизни;  
 приводить примеры вклада российских и зарубежных учёных-физиков в развитие науки, в объяснение процессов окружающего мира, в развитие техники и технологий; использовать теоретические знания по физике в повседневной жизни для обеспечения безопасности при обращении с приборами и техническими устройствами, для сохранения здоровья и соблюдения норм экологического поведения в окружающей среде;  
 работать в группе с выполнением различных социальных ролей, планировать работу группы, рационально распределять обязанности и планировать деятельность в нестандартных ситуациях, адекватно оценивать вклад каждого из участников группы в решение рассматриваемой проблемы.

В федеральных и региональных процедурах оценки качества образования используется перечень (кодификатор) распределенных по классам проверяемых требований к результатам освоения основной образовательной программы среднего общего образования и элементов содержания по физике.

Проверяемые требования к результатам освоения основной образовательной программы 10 (класс)

Код проверяемого результата	Проверяемые предметные результаты освоения основной образовательной программы среднего общего образования
10.1	Демонстрировать на примерах роль и место физики в формировании современной научной картины мира, в развитии современной техники и технологий, в практической

	деятельности людей
10.2	Учитывать границы применения изученных физических моделей: материальная точка, инерциальная система отсчета, абсолютно твердое тело, идеальный газ; модели строения газов, жидкостей и твердых тел, точечный электрический заряд - при решении физических задач
10.3	Распознавать физические явления (процессы) и объяснять их на основе законов механики, молекулярно-кинетической теории строения вещества и электродинамики: равномерное и равноускоренное прямолинейное движение, свободное падение тел, движение по окружности, инерция, взаимодействие тел; диффузия, броуновское движение, строение жидкостей и твердых тел, изменение объема тел при нагревании (охлаждении), тепловое равновесие, испарение, конденсация, плавление, кристаллизация, кипение, влажность воздуха, повышение давления газа при его нагревании в закрытом сосуде, связь между параметрами состояния газа в изопроцессах; электризация тел, взаимодействие зарядов
10.4	Описывать механическое движение, используя физические величины: координата, путь, перемещение, скорость, ускорение, масса тела, сила, импульс тела, кинетическая энергия, потенциальная энергия, механическая работа, механическая мощность; при описании правильно трактовать физический смысл используемых величин, их обозначения и единицы, находить формулы, связывающие данную физическую величину с другими величинами
10.5	Описывать изученные тепловые свойства тел и тепловые

	<p>явления, используя физические величины: давление газа, температура, средняя кинетическая энергия хаотического движения молекул, среднеквадратичная скорость молекул, количество теплоты, внутренняя энергия, работа газа, коэффициент полезного действия теплового двигателя; при описании правильно трактовать физический смысл используемых величин, их обозначения и единицы, находить формулы, связывающие данную физическую величину с другими величинами</p>
10.6	<p>Описывать изученные электрические свойства вещества и электрические явления (процессы), используя физические величины: электрический заряд, электрическое поле, напряженность поля, потенциал, разность потенциалов; при описании правильно трактовать физический смысл используемых величин, их обозначения и единицы; указывать формулы, связывающие данную физическую величину с другими величинами</p>
10.7	<p>анализировать физические процессы и явления, используя физические законы и принципы: закон всемирного тяготения, I, II и III законы Ньютона, закон сохранения механической энергии, закон сохранения импульса, принцип суперпозиции сил, принцип равноправия инерциальных систем отсчета; молекулярно-кинетическую теорию строения вещества, газовые законы, связь средней кинетической энергии теплового движения молекул с абсолютной температурой, первый закон термодинамики; закон сохранения электрического заряда, закон Кулона; при этом различать словесную формулировку закона, его математическое</p>

	выражение и условия (границы, области) применимости
10.8	Объяснять основные принципы действия машин, приборов и технических устройств; различать условия их безопасного использования в повседневной жизни
10.9	Выполнять эксперименты по исследованию физических явлений и процессов с использованием прямых и косвенных измерений; при этом формулировать проблему (задачу) и гипотезу учебного эксперимента, собирать установку из предложенного оборудования, проводить опыт и формулировать выводы
10.10	Осуществлять прямые и косвенные измерения физических величин; при этом выбирать оптимальный способ измерения и использовать известные методы оценки погрешностей измерений
10.11	Исследовать зависимости между физическими величинами с использованием прямых измерений; при этом конструировать установку, фиксировать результаты полученной зависимости физических величин в виде таблиц и графиков, делать выводы по результатам исследования
10.12	Соблюдать правила безопасного труда при проведении исследований в рамках учебного эксперимента, учебно-исследовательской и проектной деятельности с использованием измерительных устройств и лабораторного оборудования
10.13	Решать расчетные задачи с явно заданной физической моделью, используя физические законы и принципы; на

	основе анализа условия задачи выбирать физическую модель, выделять физические величины и формулы, необходимые для ее решения, проводить расчеты и оценивать реальность полученного значения физической величины
10.14	Решать качественные задачи: выстраивать логически непротиворечивую цепочку рассуждений с опорой на изученные законы, закономерности и физические явления
10.15	Использовать при решении учебных задач современные информационные технологии для поиска, структурирования, интерпретации и представления учебной и научно-популярной информации, полученной из различных источников; критически анализировать получаемую информацию
10.16	Приводить примеры вклада российских и зарубежных ученых-физиков в развитие науки, объяснение процессов окружающего мира, в развитие техники и технологий
10.17	Использовать теоретические знания по физике в повседневной жизни для обеспечения безопасности при обращении с приборами и техническими устройствами, для сохранения здоровья и соблюдения норм экологического поведения в окружающей среде
10.18	Работать в группе с выполнением различных социальных ролей, планировать работу группы, рационально распределять обязанности и планировать деятельность в нестандартных ситуациях, адекватно оценивать вклад каждого из участников группы в решение рассматриваемой проблемы

Проверяемые элементы содержания (10 класс)

Код раздела	Код проверяемого элемента	Проверяемые элементы содержания
1	<b>ФИЗИКА И МЕТОДЫ НАУЧНОГО ПОЗНАНИЯ</b>	
	1.1	Физика - наука о природе. Научные методы познания окружающего мира. Роль эксперимента и теории в процессе познания природы. Эксперимент в физике
	1.2	Моделирование физических явлений и процессов. Научные гипотезы. Физические законы и теории. Границы применимости физических законов. Принцип соответствия. Роль и место физики в формировании современной научной картины мира, в практической деятельности людей
2	<b>МЕХАНИКА</b>	
2.1	<b>КИНЕМАТИКА</b>	
	2.1.1	Механическое движение. Относительность механического движения. Система отсчета. Траектория
	2.1.2	Перемещение, скорость (средняя скорость, мгновенная скорость) и ускорение материальной точки, их проекции на оси системы координат. Сложение перемещений и сложение скоростей
	2.1.3	Равномерное и равноускоренное прямолинейное

		движение. Графики зависимости координат, скорости, ускорения, пути и перемещения материальной точки от времени
	2.1.4	Свободное падение. Ускорение свободного падения
	2.1.5	Криволинейное движение. Равномерное движение материальной точки по окружности. Угловая скорость, линейная скорость. Период и частота. Центростремительное ускорение
	2.1.6	Технические устройства: спидометр, движение снарядов, цепные и ременные передачи
	2.1.7	Практические работы. Измерение мгновенной скорости. Исследование соотношения между путями, пройденными телом за последовательные равные промежутки времени при равноускоренном движении с начальной скоростью, равной нулю. Изучение движения шарика в вязкой жидкости. Изучение движения тела, брошенного горизонтально
2.2	ДИНАМИКА	
	2.2.1	Принцип относительности Галилея. Первый закон Ньютона. Инерциальные системы отсчета
	2.2.2	Масса тела. Сила. Принцип суперпозиции сил
	2.2.3	Второй закон Ньютона для материальной точки в инерциальной системе отсчета (ИСО). Третий закон Ньютона для материальных точек

	2.2.4	Закон всемирного тяготения. Сила тяжести. Первая космическая скорость. Вес тела
	2.2.5	Сила упругости. Закон Гука
	2.2.6	Сила трения. Сухое трение. Сила трения скольжения и сила трения покоя. Коэффициент трения. Сила сопротивления при движении тела в жидкости или газе
	2.2.7	Поступательное и вращательное движение абсолютно твердого тела
	2.2.8	Момент силы относительно оси вращения. Плечо силы. Условия равновесия твердого тела в ИСО
	2.2.9	Технические устройства: подшипники, движение искусственных спутников
	2.2.10	Практические работы. Изучение движения бруска по наклонной плоскости под действием нескольких сил. Исследование зависимости сил упругости, возникающих в деформируемой пружине и резиновом образце, от величины их деформации. Исследование условий равновесия твердого тела, имеющего ось вращения
2.3	<b>ЗАКОНЫ СОХРАНЕНИЯ В МЕХАНИКЕ</b>	
	2.3.1	Импульс материальной точки, системы материальных точек. Импульс силы и изменение импульса тела
	2.3.2	Закон сохранения импульса в ИСО. Реактивное

		движение
	2.3.3	Работа силы
	2.3.4	Мощность силы
	2.3.5	Кинетическая энергия материальной точки. Теорема о кинетической энергии
	2.3.6	Потенциальная энергия. Потенциальная энергия упруго деформированной пружины. Потенциальная энергия тела вблизи поверхности Земли
	2.3.7	Потенциальные и непотенциальные силы. Связь работы непотенциальных сил с изменением механической энергии системы тел. Закон сохранения механической энергии
	2.3.8	Упругие и неупругие столкновения
	2.3.9	Технические устройства: движение ракет, водомет, копер, пружинный пистолет
	2.3.10	Практические работы. Изучение связи скоростей тел при неупругом ударе. Исследование связи работы силы с изменением механической энергии тела
3	МОЛЕКУЛЯРНАЯ ФИЗИКА И ТЕРМОДИНАМИКА	
3.1	ОСНОВЫ МОЛЕКУЛЯРНО-КИНЕТИЧЕСКОЙ ТЕОРИИ	
	3.1.1	Основные положения молекулярно-кинетической теории. Броуновское движение. Диффузия. Характер движения и взаимодействия частиц

		вещества
	3.1.2	Модели строения газов, жидкостей и твердых тел и объяснение свойств вещества на основе этих моделей
	3.1.3	Масса молекул. Количество вещества. Постоянная Авогадро
	3.1.4	Тепловое равновесие. Температура и ее измерение. Шкала температур Цельсия
	3.1.5	Модель идеального газа. Основное уравнение молекулярно-кинетической теории идеального газа
	3.1.6	Абсолютная температура как мера средней кинетической энергии теплового движения частиц газа. Шкала температур Кельвина
	3.1.7	Уравнение Клапейрона - Менделеева. Закон Дальтона
	3.1.8	Газовые законы. Изопроцессы в идеальном газе с постоянным количеством вещества: изотерма, изохора, изобара
	3.1.9	Технические устройства: термометр, барометр
	3.1.10	Практические работы. Измерение массы воздуха в классной комнате. Исследование зависимости между параметрами состояния разреженного газа
3.2	ОСНОВЫ ТЕРМОДИНАМИКИ	
	3.2.1	Термодинамическая система. Внутренняя энергия

		термодинамической системы и способы ее изменения
	3.2.2	Количество теплоты и работа. Внутренняя энергия одноатомного идеального газа
	3.2.3	Виды теплопередачи: теплопроводность, конвекция, излучение. Теплоемкость тела. Удельная теплоемкость вещества. Расчет количества теплоты при теплопередаче
	3.2.4	Первый закон термодинамики. Применение первого закона термодинамики к изопроцессам. Графическая интерпретация работы газа
	3.2.5	Тепловые машины. Принципы действия тепловых машин. Преобразования энергии в тепловых машинах. Коэффициент полезного действия (далее - КПД) тепловой машины. Цикл Карно и его КПД
	3.2.6	Второй закон термодинамики. Необратимость процессов в природе. Тепловые двигатели. Экологические проблемы теплоэнергетики
	3.2.7	Технические устройства: двигатель внутреннего сгорания, бытовой холодильник, кондиционер
	3.2.8	Практические работы. Измерение удельной теплоемкости
3.3	АГРЕГАТНЫЕ СОСТОЯНИЯ ВЕЩЕСТВА. ФАЗОВЫЕ ПЕРЕХОДЫ	
	3.3.1	Парообразование и конденсация. Испарение и

		кипение. Удельная теплота парообразования. Зависимость температуры кипения от давления
	3.3.2	Абсолютная и относительная влажность воздуха. Насыщенный пар
	3.3.3	Твердое тело. Кристаллические и аморфные тела. Анизотропия свойств кристаллов. Жидкие кристаллы. Современные материалы
	3.3.4	Плавление и кристаллизация. Удельная теплота плавления. Сублимация
	3.3.5	Уравнение теплового баланса
	3.3.6	Технические устройства: гигрометр и психрометр, калориметр, технологии получения современных материалов, в том числе наноматериалов, и нанотехнологии
	3.3.7	Практические работы. Измерение влажности воздуха
4	ЭЛЕКТРОДИНАМИКА	
4.1	ЭЛЕКТРОСТАТИКА	
	4.1.1	Электризация тел. Электрический заряд. Два вида электрических зарядов
	4.1.2	Проводники, диэлектрики и полупроводники
	4.1.3	Закон сохранения электрического заряда
	4.1.4	Взаимодействие зарядов. Закон Кулона

	4.1.5	Электрическое поле. Напряженность электрического поля. Принцип суперпозиции. Линии напряженности электрического поля
	4.1.6	Работа сил электростатического поля. Потенциал. Разность потенциалов
	4.1.7	Проводники и диэлектрики в постоянном электрическом поле. Диэлектрическая проницаемость
	4.1.8	Емкость. Конденсатор. Емкость плоского конденсатора. Энергия заряженного конденсатора
	4.1.9	Технические устройства: электроскоп, электрометр, электростатическая защита, заземление электроприборов, конденсатор, ксерокс, струйный принтер
	4.1.10	Практические работы. Измерение емкости конденсатора
4.2	ПОСТОЯННЫЙ ЭЛЕКТРИЧЕСКИЙ ТОК. ТОКИ В РАЗЛИЧНЫХ СРЕДАХ	
	4.2.1	Условия существования постоянного электрического тока. Источники тока. Сила тока. Постоянный ток
	4.2.2	Напряжение. Закон Ома для участка цепи
	4.2.3	Электрическое сопротивление. Удельное сопротивление вещества

4.2.4	Последовательное, параллельное, смешанное соединение проводников
4.2.5	Работа электрического тока. Закон Джоуля - Ленца
4.2.6	Мощность электрического тока
4.2.7	электродвижущая сила (далее - ЭДС) и внутреннее сопротивление источника тока. Закон Ома для полной (замкнутой) электрической цепи. Короткое замыкание
4.2.8	Электронная проводимость твердых металлов. Зависимость сопротивления металлов от температуры. Сверхпроводимость
4.2.9	Электрический ток в вакууме. Свойства электронных пучков
4.2.10	Полупроводники. Собственная и примесная проводимость полупроводников. Свойства p-n перехода. Полупроводниковые приборы
4.2.11	Электрический ток в электролитах. Электролитическая диссоциация. Электролиз
4.2.12	Электрический ток в газах. Самостоятельный и несамостоятельный разряд. Различные типы самостоятельного разряда. Молния. Плазма
4.2.13	Технические устройства: амперметр, вольтметр, реостат, источники тока, электронагревательные приборы, электроосветительные приборы, термометр сопротивления, вакуумный диод,

		термисторы и фоторезисторы, полупроводниковый диод, гальваника
	4.2.14	Практические работы. Изучение смешанного соединения резисторов. Измерение ЭДС источника тока и его внутреннего сопротивления. Наблюдение электролиза

Проверяемые требования к результатам освоения основной образовательной программы (11 класс)

Код проверяемого результата	Проверяемые предметные результаты освоения основной образовательной программы среднего общего образования
11.1	Демонстрировать на примерах роль и место физики в формировании современной научной картины мира, в развитии современной техники и технологий, в практической деятельности людей, целостность и единство физической картины мира
11.2	Учитывать границы применения изученных физических моделей: точечный электрический заряд, ядерная модель атома, нуклонная модель атомного ядра при решении физических задач
11.3	Распознавать физические явления (процессы) и объяснять их на основе законов электродинамики и квантовой физики: электрическая проводимость, тепловое, световое, химическое, магнитное действия тока, взаимодействие магнитов, электромагнитная индукция, действие магнитного поля на проводник с током и движущийся заряд, электромагнитные

	<p>колебания и волны, прямолинейное распространение света, отражение, преломление, интерференция, дифракция и поляризация света, дисперсия света, фотоэлектрический эффект (фотоэффект), световое давление, возникновение линейчатого спектра атома водорода, естественная и искусственная радиоактивность</p>
11.4	<p>Описывать изученные свойства вещества (электрические, магнитные, оптические, электрическую проводимость различных сред) и электромагнитные явления (процессы), используя физические величины: электрический заряд, сила тока, электрическое напряжение, электрическое сопротивление, разность потенциалов, ЭДС, работа тока, индукция магнитного поля, сила Ампера, сила Лоренца, индуктивность катушки, энергия электрического и магнитного полей, период и частота колебаний в колебательном контуре, заряд и сила тока в процессе гармонических электромагнитных колебаний, фокусное расстояние и оптическая сила линзы; при описании правильно трактовать физический смысл используемых величин, их обозначения и единицы; указывать формулы, связывающие данную физическую величину с другими величинами</p>
11.5	<p>Описывать изученные квантовые явления и процессы, используя физические величины: скорость электромагнитных волн, длина волны и частота света, энергия и импульс фотона, период полураспада, энергия связи атомных ядер; при описании правильно трактовать физический смысл используемых величин, их обозначения и единицы; указывать формулы, связывающие данную физическую величину с</p>

	другими величинами, вычислять значение физической величины
11.6	Анализировать физические процессы и явления, используя физические законы и принципы: закон Ома, законы последовательного и параллельного соединения проводников, закон Джоуля - Ленца, закон электромагнитной индукции, закон прямолинейного распространения света, законы отражения света, законы преломления света, уравнение Эйнштейна для фотоэффекта, закон сохранения энергии, закон сохранения импульса, закон сохранения электрического заряда, закон сохранения массового числа, постулаты Бора, закон радиоактивного распада; при этом различать словесную формулировку закона, его математическое выражение и условия (границы, области) применимости
11.7	Определять направление вектора индукции магнитного поля проводника с током, силы Ампера и силы Лоренца
11.8	Строить и описывать изображение, создаваемое плоским зеркалом, тонкой линзой
11.9	Выполнять эксперименты по исследованию физических явлений и процессов с использованием прямых и косвенных измерений; при этом формулировать проблему (задачу) и гипотезу учебного эксперимента, собирать установку из предложенного оборудования, проводить опыт и формулировать выводы
11.10	Осуществлять прямые и косвенные измерения физических величин; при этом выбирать оптимальный способ измерения и использовать известные методы оценки погрешностей

	измерений
11.11	Исследовать зависимости физических величин с использованием прямых измерений; при этом конструировать установку, фиксировать результаты полученной зависимости физических величин в виде таблиц и графиков, делать выводы по результатам исследования
11.12	Соблюдать правила безопасного труда при проведении исследований в рамках учебного эксперимента, учебно-исследовательской и проектной деятельности с использованием измерительных устройств и лабораторного оборудования
11.13	Решать расчетные задачи с явно заданной физической моделью, используя физические законы и принципы; на основе анализа условия задачи выбирать физическую модель, выделять физические величины и формулы, необходимые для ее решения, проводить расчеты и оценивать реальность полученного значения физической величины
11.14	Решать качественные задачи: выстраивать логически непротиворечивую цепочку рассуждений с опорой на изученные законы, закономерности и физические явления
11.15	Использовать при решении учебных задач современные информационные технологии для поиска, структурирования, интерпретации и представления учебной и научно-популярной информации, полученной из различных источников; критически анализировать получаемую информацию
11.16	объяснять принципы действия машин, приборов и

	технических устройств; различать условия их безопасного использования в повседневной жизни
11.17	Приводить примеры вклада российских и зарубежных ученых-физиков в развитие науки, в объяснение процессов окружающего мира, в развитие техники и технологий
11.18	Использовать теоретические знания по физике в повседневной жизни для обеспечения безопасности при обращении с приборами и техническими устройствами, для сохранения здоровья и соблюдения норм экологического поведения в окружающей среде
11.19	Работать в группе с выполнением различных социальных ролей, планировать работу группы, рационально распределять обязанности и планировать деятельность в нестандартных ситуациях, адекватно оценивать вклад каждого из участников группы в решение рассматриваемой проблемы

#### Проверяемые элементы содержания (11 класс)

Код раздела	Код проверяемого элемента	Проверяемые элементы содержания
4	ЭЛЕКТРОДИНАМИКА	
4.3	МАГНИТНОЕ ПОЛЕ. ЭЛЕКТРОМАГНИТНАЯ ИНДУКЦИЯ	
	4.3.1	Постоянные магниты. Взаимодействие постоянных магнитов
	4.3.2	Магнитное поле. Вектор магнитной индукции.

	Принцип суперпозиции. Линии магнитной индукции. Картина линий магнитной индукции поля постоянных магнитов
4.3.3	Магнитное поле проводника с током. Картина линий поля длинного прямого проводника и замкнутого кольцевого проводника, катушки с током. Опыт Эрстеда. Взаимодействие проводников с током
4.3.4	Сила Ампера, ее модуль и направление
4.3.5	Сила Лоренца, ее модуль и направление. Движение заряженной частицы в однородном магнитном поле. Работа силы Лоренца
4.3.6	Явление электромагнитной индукции
4.3.7	Поток вектора магнитной индукции
4.3.8	ЭДС индукции. Закон электромагнитной индукции Фарадея
4.3.9	Вихревое электрическое поле. ЭДС индукции в проводнике, движущемся поступательно в однородном магнитном поле
4.3.10	Правило Ленца
4.3.11	Индуктивность. Явление самоиндукции. ЭДС самоиндукции
4.3.12	Энергия магнитного поля катушки с током
4.3.13	Электромагнитное поле
4.3.14	Технические устройства: постоянные магниты,

		электромагниты, электродвигатель, ускорители элементарных частиц, индукционная печь
	4.3.15	Практические работы. Изучение магнитного поля катушки с током. Исследование действия постоянного магнита на рамку с током. Исследование явления электромагнитной индукции
5	КОЛЕБАНИЯ И ВОЛНЫ	
5.1	МЕХАНИЧЕСКИЕ И ЭЛЕКТРОМАГНИТНЫЕ КОЛЕБАНИЯ	
	5.1.1	Колебательная система. Свободные колебания. Гармонические колебания. Период, частота, амплитуда и фаза колебаний
	5.1.2	Пружинный маятник. Математический маятник
	5.1.3	Уравнение гармонических колебаний. Кинематическое и динамическое описание колебательного движения
	5.1.4	Превращение энергии при гармонических колебаниях. Связь амплитуды колебаний исходной величины с амплитудами колебаний ее скорости и ускорения
	5.1.5	Колебательный контур. Свободные электромагнитные колебания в идеальном колебательном контуре. Аналогия между механическими и электромагнитными колебаниями. Формула Томсона
	5.1.6	Закон сохранения энергии в идеальном

		колебательном контуре
	5.1.7	Вынужденные механические колебания. Резонанс. Резонансная кривая. Вынужденные электромагнитные колебания.
	5.1.8	Переменный ток. Синусоидальный переменный ток.
	5.1.9	Мощность переменного тока. Амплитудное и действующее значение силы тока и напряжения
	5.1.10	Трансформатор. Производство, передача и потребление электрической энергии. Экологические риски при производстве электрической энергии. Культура использования электроэнергии в повседневной жизни
	5.1.11	Технические устройства: сейсмограф, электрический звонок, линии электропередач
	5.1.12	Практические работы. Исследование зависимости периода малых колебаний груза на нити от длины нити и массы груза. Исследование переменного тока в цепи из последовательно соединенных конденсатора, катушки и резистора
5.2	<b>МЕХАНИЧЕСКИЕ И ЭЛЕКТРОМАГНИТНЫЕ ВОЛНЫ</b>	
	5.2.1	Механические волны, условия распространения. Период. Скорость распространения и длина волны. Поперечные и продольные волны
	5.2.2	Интерференция и дифракция механических волн
	5.2.3	Звук. Скорость звука. Громкость звука. Высота тона.

		Тембр звука
	5.2.4	Электромагнитные волны. Условия излучения электромагнитных волн. Взаимная ориентация векторов $E$ , $B$ и $\nu$ в электромагнитной волне в вакууме
	5.2.5	Свойства электромагнитных волн: отражение, преломление, поляризация, дифракция, интерференция. Скорость электромагнитных волн
	5.2.6	Шкала электромагнитных волн. Применение электромагнитных волн в технике и быту
	5.2.7	Принципы радиосвязи и телевидения. Радиолокация. Электромагнитное загрязнение окружающей среды
	5.2.8	Технические устройства: музыкальные инструменты, ультразвуковая диагностика в технике и медицине, радар, радиоприемник, телевизор, антенна, телефон, СВЧ-печь
5.3	ОПТИКА	
	5.3.1	Прямолинейное распространение света в однородной среде. Луч света
	5.3.2	Отражение света. Законы отражения света. Построение изображений в плоском зеркале
	5.3.3	Преломление света. Законы преломления света. Абсолютный показатель преломления
	5.3.4	Полное внутреннее отражение. Предельный угол полного внутреннего отражения

	5.3.5	Дисперсия света. Сложный состав белого света. Цвет
	5.3.6	Собирающие и рассеивающие линзы. Тонкая линза. Фокусное расстояние и оптическая сила тонкой линзы. Построение изображений в собирающих и рассеивающих линзах. Формула тонкой линзы. Увеличение, даваемое линзой
	5.3.7	Пределы применимости геометрической оптики
	5.3.8	Интерференция света. Когерентные источники. Условия наблюдения максимумов и минимумов в интерференционной картине от двух синфазных когерентных источников
	5.3.9	Дифракция света. Дифракционная решетка. Условие наблюдения главных максимумов при падении монохроматического света на дифракционную решетку
	5.3.10	Поляризация света
	5.3.11	Технические устройства: очки, лупа, фотоаппарат, проекционный аппарат, микроскоп, телескоп, волоконная оптика, дифракционная решетка, поляроид
	5.3.12	Практические работы. Измерение показателя преломления. Исследование свойств изображений в линзах. Наблюдение дисперсии света
6	ЭЛЕМЕНТЫ СПЕЦИАЛЬНОЙ ТЕОРИИ ОТНОСИТЕЛЬНОСТИ	
	6.1	Границы применимости классической механики.

		Постулаты теории относительности: инвариантность модуля скорости света в вакууме, принцип относительности Эйнштейна
	6.2	Относительность одновременности. Замедление времени и сокращение длины
	6.3	Энергия и импульс свободной частицы
	6.4	Связь массы с энергией и импульсом свободной частицы. Энергия покоя свободной частицы
7	КВАНТОВАЯ ФИЗИКА	
7.1	ЭЛЕМЕНТЫ КВАНТОВОЙ ОПТИКИ	
	7.1.1	Фотоны. Формула Планка связи энергии фотона с его частотой. Энергия и импульс фотона
	7.1.2	Открытие и исследование фотоэффекта. опыты А.Г. Столетова. Законы фотоэффекта
	7.1.3	Уравнение Эйнштейна для фотоэффекта. "Красная граница" фотоэффекта
	7.1.4	Давление света. опыты П.Н. Лебедева
	7.1.5	Химическое действие света
	7.1.6	Технические устройства: фотоэлемент, фотодатчик, солнечная батарея, светодиод
7.2	СТРОЕНИЕ АТОМА	
	7.2.1	Модель атома Томсона. опыты Резерфорда по исследованию строения атома. Планетарная модель

		атома
	7.2.2	Постулаты Бора. Излучение и поглощение фотонов при переходе атома с одного уровня энергии на другой. Виды спектров. Спектр уровней энергии атома водорода
	7.2.3	Волновые свойства частиц. Волны де Бройля. Корпускулярно-волновой дуализм. Дифракция электронов на кристаллах
	7.2.4	Спонтанное и вынужденное излучение. Устройство и принцип работы лазера
	7.2.5	Технические устройства: спектральный анализ (спектроскоп), лазер, квантовый компьютер
	7.2.6	Практические работы. Наблюдение линейчатого спектра
7.3	АТОМНОЕ ЯДРО	
	7.3.1	Методы наблюдения и регистрации элементарных частиц
	7.3.2	Открытие радиоактивности. опыты Резерфорда по определению состава радиоактивного излучения. Свойства альфа-, бета-, гамма-излучения. Влияние радиоактивности на живые организмы
	7.3.3	Открытие протона и нейтрона. Нуклонная модель ядра Гейзенберга - Иваненко. Заряд ядра. Массовое число ядра. Изотопы
	7.3.4	Альфа-распад. Электронный и позитронный бета-

		распад. Гамма-излучение. Закон радиоактивного распада
	7.3.5	Энергия связи нуклонов в ядре. Ядерные силы. Дефект массы ядра
	7.3.6	Ядерные реакции. Деление и синтез ядер
	7.3.7	Ядерный реактор. Термоядерный синтез. Проблемы и перспективы ядерной энергетики. Экологические аспекты ядерной энергетики
	7.3.8	Элементарные частицы. Открытие позитрона. Фундаментальные взаимодействия
	7.3.9	Технические устройства: дозиметр, камера Вильсона, ядерный реактор, атомная бомба
	7.3.10	Практические работы. Исследование треков частиц (по готовым фотографиям)
8	<b>ЭЛЕМЕНТЫ АСТРОФИЗИКИ</b>	
	8.1	Вид звездного неба. Созвездия, яркие звезды, планеты, их видимое движение
	8.2	Солнечная система. Планеты земной группы. Планеты-гиганты и их спутники, карликовые планеты. Малые тела Солнечной системы
	8.3	Солнце, фотосфера и атмосфера. Солнечная активность
	8.4	Источник энергии Солнца и звезд
	8.5	Звезды, их основные характеристики: масса,

		светимость, радиус, температура, их взаимосвязь. Диаграмма "спектральный класс - светимость". Звезды главной последовательности. Зависимость "масса - светимость" для звезд главной последовательности
8.6		Внутреннее строение звезд. Современные представления о происхождении и эволюции Солнца и звезд. Этапы жизни звезд
8.7		Млечный Путь - наша Галактика. Спиральная структура Галактики, распределение звезд, газа и пыли. Положение и движение Солнца в Галактике. Плоская и сферическая подсистемы Галактики
8.8		Типы галактик. Радиогалактики и квазары. Черные дыры в ядрах галактик
8.9		Вселенная. Расширение Вселенной. Закон Хаббла. Разбегание галактик. Возраст и радиус Вселенной, теория Большого взрыва. Модель "горячей Вселенной". Реликтовое излучение
8.10		Масштабная структура Вселенной. Метагалактика. Нерешенные проблемы астрономии

Для проведения единого государственного экзамена по физике (далее - ЕГЭ по физике) используется перечень (кодификатор) проверяемых требований к результатам освоения основной образовательной программы среднего общего образования и элементов содержания.

Проверяемые на ЕГЭ по физике требования

к результатам освоения основной образовательной программы  
среднего общего образования

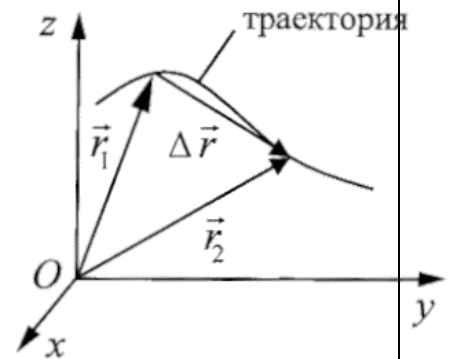
Код проверяемого требования	Проверяемые требования к предметным результатам освоения основной образовательной программы среднего общего образования
1	Сформированность умений распознавать физические явления (процессы) и объяснять их на основе изученных законов
2	Владение основополагающими физическими понятиями и величинами, характеризующими физические процессы
3	Сформированность умений применять законы классической механики, молекулярной физики и термодинамики, электродинамики, квантовой физики для анализа и объяснения явлений микромира, макромира и мегамира, различать условия (границы, области) применимости физических законов, понимать всеобщий характер фундаментальных законов и ограниченность использования частных законов; анализировать физические процессы, используя основные положения, законы и закономерности
4	Сформированность умения различать условия применимости моделей физических тел и процессов (явлений)
5	Сформированность умения решать расчетные задачи с явно заданной и неявно заданной физической моделью: на основании анализа условия выбирать физические модели, отвечающие требованиям задачи, применять формулы, законы, закономерности и постулаты физических теорий при использовании математических методов решения задач, проводить расчеты на основании имеющихся данных,

	анализировать результаты и корректировать методы решения с учетом полученных результатов
6	Решать качественные задачи, требующие применения знаний из разных разделов школьного курса физики, а также интеграции знаний из других предметов естественнонаучного цикла: выстраивать логическую цепочку рассуждений с опорой на изученные законы, закономерности и физические явления
7	Владение основными методами научного познания, используемыми в физике: проводить прямые и косвенные измерения физических величин, выбирая оптимальный способ измерения и используя известные методы оценки погрешностей измерений, проводить исследование зависимостей физических величин с использованием прямых измерений, объяснять полученные результаты, используя физические теории, законы и понятия, и делать выводы; соблюдать правила безопасного труда при проведении исследований в рамках учебного эксперимента и учебно-исследовательской деятельности с использованием цифровых измерительных устройств и лабораторного оборудования
8	Сформированность умений анализировать и оценивать последствия бытовой и производственной деятельности человека, связанной с физическими процессами, с позиций экологической безопасности; представлений о рациональном природопользовании, а также разумном использовании достижений науки и технологий для дальнейшего развития человеческого общества

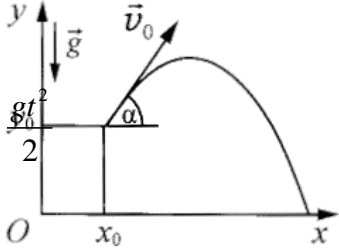
9	Овладение различными способами работы с информацией физического содержания с использованием современных информационных технологий; развитие умений критического анализа и оценки достоверности получаемой информации
10	Сформированность умений применять основополагающие астрономические понятия, теории и законы для анализа и объяснения физических процессов, происходящих на звездах, в звездных системах, в межгалактической среде; движения небесных тел, эволюции звезд и Вселенной

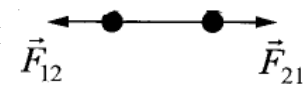
Перечень элементов содержания, проверяемых на ЕГЭ по физике

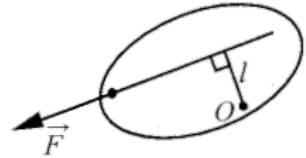
Код раздела/темы	Код элемента	Проверяемый элемент содержания
1		МЕХАНИКА
1.1		КИНЕМАТИКА
	1.1.1	Механическое движение. Относительность механического движения. Система отсчета
	1.1.2	<p>Материальная точка.  Ее радиус-вектор:  <math>\vec{r}(t) = (x(t), y(t), z(t))</math>,</p> <p>траектория,  перемещение:  <math>\Delta\vec{r} = \vec{r}(t_2) - \vec{r}(t_1) = \vec{r}_2 - \vec{r}_1 = (\Delta x, \Delta y, \Delta z)</math>,</p>

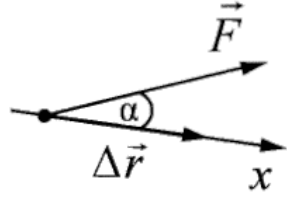
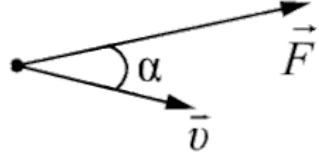


	<p>путь.</p> <p>Сложение перемещений:</p> $\Delta \vec{r}_1 = \Delta \vec{r}_2 + \Delta \vec{r}_0$
1.1.3	<p>Скорость материальной точки:</p> $\vec{v} = \left. \frac{\Delta \vec{r}}{\Delta t} \right _{\Delta t \rightarrow 0} = \vec{r}'_t = (v_x, v_y, v_z),$ $v_x = \left. \frac{\Delta x}{\Delta t} \right _{\Delta t \rightarrow 0} = x'_t, \text{ аналогично } v_y = y'_t, v_z = z'_t.$ <p>Сложение скоростей: <math>\vec{v}_1 = \vec{v}_2 + \vec{v}_0</math>.</p> <p>Вычисление перемещения и пути материальной точки при прямолинейном движении вдоль оси x по графику зависимости <math>v_x(t)</math></p>
1.1.4	<p>Ускорение материальной точки:</p> $\vec{a} = \left. \frac{\Delta \vec{v}}{\Delta t} \right _{\Delta t \rightarrow 0} = \vec{v}'_t = (a_x, a_y, a_z),$ $a_x = \left. \frac{\Delta v_x}{\Delta t} \right _{\Delta t \rightarrow 0} = (v_x)'_t, \text{ аналогично } a_y = (v_y)'_t, a_z = (v_z)'_t.$
1.1.5	<p>Равномерное прямолинейное движение:</p> $x(t) = x_0 + v_{0x}t$ $v_x(t) = v_{0x} = \text{const}$
1.1.6	<p>Равноускоренное прямолинейное движение:</p> $x(t) = x_0 + v_{0x}t + \frac{a_x t^2}{2}$

		$v_x(t) = v_{0x} + a_x t$ $a_x = \text{const}$ $v_{2x}^2 - v_{1x}^2 = 2a_x(x_2 - x_1)$ <p>При движении в одном направлении путь <math>S = \frac{v_1 + v_2}{2} \cdot t</math></p>
1.1.7	Свободное падение. Ускорение свободного падения. Движение тела, брошенного под углом $\alpha$ к горизонту:	$\begin{cases} x(t) = x_0 + v_{0x}t = x_0 + v_0 \cos \alpha \cdot t \\ y(t) = y_0 + v_{0y}t + \frac{g_y t^2}{2} = y_0 + v_0 \sin \alpha \cdot t - \frac{gt^2}{2} \end{cases}$ $\begin{cases} v_x(t) = v_{0x} = v_0 \cos \alpha \\ v_y(t) = v_{0y} + g_y t = v_0 \sin \alpha - gt \end{cases}$ $\begin{cases} g_x = 0 \\ g_y = -g = \text{const} \end{cases}$ 
1.1.8	Криволинейное движение. Движение материальной точки по окружности.	<p>Угловая и линейная скорость точки: <math>v = \omega R</math>. При равномерном движении точки по окружности</p> $\omega = \frac{2\pi}{T} = 2\pi\nu.$ <p>Центростремительное ускорение точки: <math>a_{\text{цс}} = \frac{v^2}{R} = \omega^2 R</math>.</p> <p>Полное ускорение материальной точки</p>

	1.1.9	Твердое тело. Поступательное и вращательное движение твердого тела
1.2		ДИНАМИКА
	1.2.1	Инерциальные системы отсчета. Первый закон Ньютона. Принцип относительности Галилея
	1.2.2	Масса тела. Плотность вещества: $\rho = \frac{m}{V}$
	1.2.3	Сила. Принцип суперпозиции сил: $\vec{F}_{\text{равнодейств}} = \vec{F}_1 + \vec{F}_2 + \dots$
	1.2.4	Второй закон Ньютона: для материальной точки в ИСО $\vec{F} = m\vec{a}$ ; $\Delta\vec{p} = \vec{F}\Delta t$ при $\vec{F} = \text{const}$
	1.2.5	Третий закон Ньютона для материальных точек: $\vec{F}_{12} = -\vec{F}_{21}$ 
	1.2.6	Закон всемирного тяготения: силы притяжения между точечными массами равны $F = G \frac{m_1 m_2}{R^2}$ .  Сила тяжести. Центр тяжести тела. Зависимость силы тяжести от высоты $h$ над поверхностью планеты радиусом $R_0$ :  $mg = \frac{GMm}{(R_0 + h)^2}$
	1.2.7	Сила упругости. Закон Гука: $F_x = -kx$
	1.2.8	Сила трения. Сухое трение.  Сила трения скольжения: $F_{\text{тр}} = \mu N$ .

		Сила трения покоя: $F_{\text{тр}} \leq \mu N$ .  Коэффициент трения
	1.2.9	Давление: $p = \frac{F_{\perp}}{S}$
1.3		СТАТИКА
	1.3.1	Момент силы относительно оси вращения: $ M  = Fl$ , где $l$ - плечо силы $\vec{F}$ относительно оси, проходящей через точку $O$ перпендикулярно рисунку 
	1.3.2	Центр масс тела. Центр масс системы материальных точек: $\vec{r}_{\text{ц.м.}} = \frac{m_1\vec{r}_1 + m_2\vec{r}_2 + \dots}{m_1 + m_2 + \dots}$ . В однородном поле тяжести ( $\vec{g} = \text{const}$ ) центр масс тела совпадает с его центром тяжести
	1.3.3	Условия равновесия твердого тела в ИСО: $\begin{cases} M_1 + M_2 + \dots = 0 \\ \vec{F}_1 + \vec{F}_2 + \dots = 0 \end{cases}$
	1.3.4	Закон Паскаля
	1.3.5	Давление в жидкости, покоящейся в ИСО: $p = p_0 + \rho gh$
	1.3.6	Закон Архимеда: $\vec{F}_{\text{Арх}} = -\vec{P}_{\text{вытесн}}$ ,  если тело и жидкость покоятся в ИСО, то $F_{\text{Арх}} = \rho g V_{\text{вытесн}}$

		Условие плавания тел
1.4		ЗАКОНЫ СОХРАНЕНИЯ В МЕХАНИКЕ
	1.4.1	Импульс материальной точки: $\vec{p} = m\vec{v}$
	1.4.2	Импульс системы тел: $\vec{p} = \vec{p}_1 + \vec{p}_2 + \dots$
	1.4.3	<p>Закон изменения и сохранения импульса:</p> <p>в ИСО <math>\Delta\vec{p} = \Delta(\vec{p}_1 + \vec{p}_2 + \dots) = \vec{F}_{1\text{внешн}}\Delta t + \vec{F}_{2\text{внешн}}\Delta t + \dots</math>;</p> <p>в ИСО <math>\Delta\vec{p} = \Delta(\vec{p}_1 + \vec{p}_2 + \dots) = 0</math>, если <math>\vec{F}_{1\text{внешн}} + \vec{F}_{2\text{внешн}} + \dots = 0</math></p> <p>Реактивное движение</p>
	1.4.4	<p>Работа силы на малом перемещении:</p> $A =  \vec{F}  \cdot  \Delta\vec{r}  \cdot \cos \alpha = F_x \cdot \Delta x$ 
	1.4.5	<p>Мощность силы:</p> <p>если за время <math>\Delta t</math> работа силы изменяется на <math>\Delta A</math>, то мощность силы</p> $P = \left. \frac{\Delta A}{\Delta t} \right _{\Delta t \rightarrow 0} = F \cdot v \cdot \cos \alpha$ 
	1.4.6	<p>Кинетическая энергия материальной точки:</p> $E_{\text{кин}} = \frac{mv^2}{2} = \frac{p^2}{2m}$ <p>Закон изменения кинетической энергии системы материальных точек: в ИСО <math>\Delta E_{\text{кин}} = A_1 + A_2 + \dots</math></p>

	1.4.7	<p>Потенциальная энергия:</p> <p>для потенциальных сил <math>A_{12} = E_{1\text{потенц}} - E_{2\text{потенц}} = -\Delta E_{\text{потенц}}</math>.</p> <p>Потенциальная энергия материальной точки в однородном поле тяжести: <math>E_{\text{потенц}} = mgh</math>.</p> <p>Потенциальная энергия упруго деформированного тела:</p> $E_{\text{потенц}} = \frac{kx^2}{2}$
	1.4.8	<p>Закон изменения и сохранения механической энергии:</p> $E_{\text{мех}} = E_{\text{кин}} + E_{\text{потенц}},$ <p>в ИСО <math>\Delta E_{\text{мех}} = A_{\text{всех непотенц. сил}}</math>,</p> <p>в ИСО <math>\Delta E_{\text{мех}} = 0</math>, если <math>A_{\text{всех непотенц. сил}} = 0</math></p>
1.5		МЕХАНИЧЕСКИЕ КОЛЕБАНИЯ И ВОЛНЫ
	1.5.1	<p>Гармонические колебания материальной точки. Амплитуда и фаза колебаний. Кинематическое описание:</p> $x(t) = A \sin(\omega t + \varphi_0),$ $v_x(t) = x'_t,$ $a_x(t) = (v_x)_t' = -\omega^2 x(t) \Rightarrow a_x + \omega^2 x = 0, \text{ где } x - \text{смещение из положения равновесия.}$ <p>Динамическое описание:</p> <p><math>ma_x = -kx</math>, где <math>k = m\omega^2</math>. Это значит, что <math>F_x = -kx</math>.</p>

		<p>Энергетическое описание (закон сохранения механической энергии):</p> $\frac{mv^2}{2} + \frac{kx^2}{2} = \frac{mv_{\max}^2}{2} = \frac{kA^2}{2} = \text{const}$
		<p>Связь амплитуды колебаний смещения материальной точки с амплитудами колебаний ее скорости и ускорения:</p> $v_{\max} = \omega A, a_{\max} = \omega^2 A$
	1.5.2	<p>Период и частота колебаний: <math>T = \frac{2\pi}{\omega} = \frac{1}{\nu}</math>.</p> <p>Период малых свободных колебаний математического маятника: <math>T = 2\pi\sqrt{\frac{l}{g}}</math>.</p> <p>Период свободных колебаний пружинного маятника: <math>T = 2\pi\sqrt{\frac{m}{k}}</math></p>
	1.5.3	Вынужденные колебания. Резонанс. Резонансная кривая
	1.5.4	<p>Поперечные и продольные волны. Скорость распространения и длина волны: <math>\lambda = \nu T = \frac{\nu}{\nu}</math>.</p> <p>Интерференция и дифракция волн</p>
	1.5.5	Звук. Скорость звука
2		МОЛЕКУЛЯРНАЯ ФИЗИКА. ТЕРМОДИНАМИКА
2.1		МОЛЕКУЛЯРНАЯ ФИЗИКА
	2.1.1	Модели строения газов, жидкостей и твердых тел. Пусть

	<p>термодинамическая система (тело) состоит из <math>N</math> одинаковых молекул. Тогда количество вещества</p> $\nu = \frac{N}{N_A} = \frac{m}{\mu},$ <p>где <math>N_A</math> - число Авогадро, <math>m</math> - масса системы (тела), <math>\mu</math> - молярная масса вещества</p>
2.1.2	Тепловое движение атомов и молекул вещества
2.1.3	Взаимодействие частиц вещества
2.1.4	Диффузия. Броуновское движение
2.1.5	Модель идеального газа в МКТ
2.1.6	<p>Связь между давлением и средней кинетической энергией поступательного теплового движения молекул идеального газа (основное уравнение МКТ):</p> $p = \frac{1}{3} m_0 n \overline{v^2} = \frac{2}{3} n \cdot \left( \frac{m_0 \overline{v^2}}{2} \right) = \frac{2}{3} n \cdot \overline{\varepsilon_{\text{пост}}},$ <p>где <math>m_0</math> - масса одной молекулы, <math>n = \frac{N}{V}</math> - концентрация молекул</p>
2.1.7	Абсолютная температура: $T = t^\circ + 273 \text{ К}$
2.1.8	<p>Связь температуры газа со средней кинетической энергией поступательного теплового движения его молекул:</p> $\overline{\varepsilon_{\text{пост}}} = \left( \frac{m_0 \overline{v^2}}{2} \right) = \frac{3}{2} kT$
2.1.9	Уравнение $p = nkT$

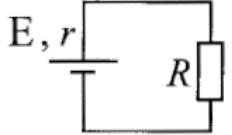
	2.1.10	<p>Модель идеального газа в термодинамике:</p> <p>{ Уравнение Менделеева – Клапейрона          { Выражение для внутренней энергии</p> <p>Уравнение Менделеева - Клапейрона (применимые формы записи):</p> $pV = \frac{m}{\mu} RT = \nu RT = NkT, \quad p = \frac{\rho RT}{\mu}.$ <p>Выражение для внутренней энергии одноатомного идеального газа (применимые формы записи):</p> $U = \frac{3}{2} \nu RT = \frac{3}{2} NkT = \frac{3}{2} \frac{m}{\mu} RT = \nu c_v T = \frac{3}{2} pV$
	2.1.11	<p>Закон Дальтона для давления смеси разреженных газов:</p> $p = p_1 + p_2 + \dots$
	2.1.12	<p>Изопроцессы в разреженном газе с постоянным числом молекул <math>N</math> (с постоянным количеством вещества <math>\nu</math>):</p> <p>изотерма (<math>T = \text{const}</math>): <math>pV = \text{const}</math>,</p> <p>изохора (<math>V = \text{const}</math>): <math>\frac{p}{T} = \text{const}</math>,</p> <p>изобара (<math>p = \text{const}</math>): <math>\frac{V}{T} = \text{const}</math></p> <p>Графическое представление изопроцессов на <math>pV</math>-, <math>pT</math>- и <math>V T</math>-диаграммах.</p> <p>Объединенный газовый закон:</p> $\frac{pV}{T} = \text{const}$

		для постоянного количества вещества $\nu$
	2.1.13	Насыщенные и ненасыщенные пары. Качественная зависимость плотности и давления насыщенного пара от температуры, их независимость от объема насыщенного пара
	2.1.14	Влажность воздуха.  Относительная влажность: $\varphi = \frac{\rho_{\text{пара}}(T)}{\rho_{\text{насыщ. пара}}(T)} = \frac{p_{\text{пара}}(T)}{p_{\text{насыщ. пара}}(T)}$
	2.1.15	Изменение агрегатных состояний вещества: испарение и конденсация, кипение жидкости
	2.1.16	Изменение агрегатных состояний вещества: плавление и кристаллизация
	2.1.17	Преобразование энергии в фазовых переходах
2.2		ТЕРМОДИНАМИКА
	2.2.1	Тепловое равновесие и температура
	2.2.2	Внутренняя энергия
	2.2.3	Теплопередача как способ изменения внутренней энергии без совершения работы. Конвекция, теплопроводность, излучение
	2.2.4	Количество теплоты.  Удельная теплоемкость вещества $c$ : $Q = cm\Delta T$
	2.2.5	Удельная теплота парообразования $L$ : $Q = Lm$ .

		<p>Удельная теплота плавления <math>\lambda</math>: <math>Q = \lambda m</math>.</p> <p>Удельная теплота сгорания топлива <math>q</math>: <math>Q = qm</math></p>
	2.2.6	<p>Элементарная работа в термодинамике: <math>A = p\Delta V</math>.</p> <p>Вычисление работы по графику процесса на <math>pV</math>-диаграмме</p>
	2.2.7	<p>Первый закон термодинамики:</p> $Q_{12} = \Delta U_{12} + A_{12} = (U_2 - U_1) + A_{12}.$ <p>Адиабата:</p> $Q_{12} = 0 \Rightarrow A_{12} = U_1 - U_2 = -\Delta U_{12}$
	2.2.8	Второй закон термодинамики. Необратимые процессы
	2.2.9	<p>Принципы действия тепловых машин. КПД:</p> $\eta = \frac{A_{\text{за цикл}}}{Q_{\text{нагр}}} = \frac{Q_{\text{нагр}} -  Q_{\text{хол}} }{Q_{\text{нагр}}} = 1 - \frac{ Q_{\text{хол}} }{Q_{\text{нагр}}}$
	2.2.10	<p>Максимальное значение КПД. Цикл Карно:</p> $\max \eta = \eta_{\text{Карно}} = \frac{T_{\text{нагр}} - T_{\text{хол}}}{T_{\text{нагр}}} = 1 - \frac{T_{\text{хол}}}{T_{\text{нагр}}}$
	2.2.11	Уравнение теплового баланса: $Q_1 + Q_2 + Q_3 + \dots = 0$
3		ЭЛЕКТРОДИНАМИКА
3.1		ЭЛЕКТРИЧЕСКОЕ ПОЛЕ
	3.1.1	<p>Электризация тел и ее проявления. Электрический заряд. Два вида заряда. Элементарный электрический заряд. Закон сохранения электрического заряда</p>

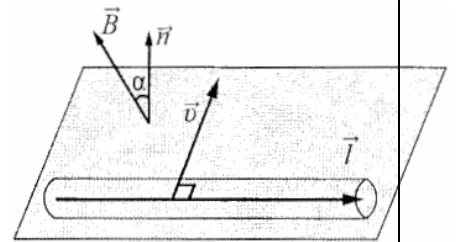
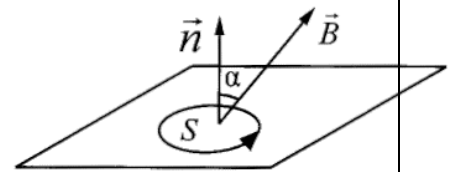
3.1.2	<p>Взаимодействие зарядов. Точечные заряды. Закон Кулона:</p> <p>в однородном веществе с диэлектрической проницаемостью <math>\varepsilon</math></p> $F = k \frac{ q_1  \cdot  q_2 }{\varepsilon r^2} = \frac{1}{4\pi\varepsilon\varepsilon_0} \cdot \frac{ q_1  \cdot  q_2 }{r^2}$
3.1.3	<p>Электрическое поле. Его действие на электрические заряды</p>
3.1.4	<p>Напряженность электрического поля: <math>\vec{E} = \frac{\vec{F}}{q_{\text{пробный}}}</math>.</p> <p>Поле точечного заряда: <math>E_r = k \frac{q}{r^2}</math>,</p> <p>однородное поле: <math>\vec{E} = \text{const}</math>.</p> <p>Картины линий напряженности этих полей</p>
3.1.5	<p>Потенциальность электростатического поля.</p> <p>Разность потенциалов и напряжение:</p> $A_{12} = q(\varphi_1 - \varphi_2) = -q\Delta\varphi = qU.$ <p>Потенциальная энергия заряда в электростатическом поле:</p> $W = q\varphi.$ $A = -\Delta W$ <p>Потенциал электростатического поля: <math>\varphi = \frac{W}{q}</math>.</p>

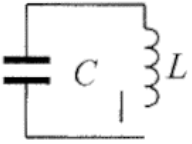
		Связь напряженности поля и разности потенциалов для однородного электростатического поля: $U = Ed$
	3.1.6	Принцип суперпозиции электрических полей: $\vec{E} = \vec{E}_1 + \vec{E}_2 + \dots, \varphi = \varphi_1 + \varphi_2 + \dots$
	3.1.7	Проводники в электростатическом поле. Условие равновесия зарядов: внутри проводника $\vec{E} = 0$ , внутри и на поверхности проводника $\varphi = \text{const}$
	3.1.8	Диэлектрики в электростатическом поле. Диэлектрическая проницаемость вещества $\varepsilon$
	3.1.9	Конденсатор. Электроемкость конденсатора: $C = \frac{q}{U}$ . Электроемкость плоского конденсатора: $C = \frac{\varepsilon\varepsilon_0 S}{d} = \varepsilon C_0$
	3.1.10	Параллельное соединение конденсаторов: $q = q_1 + q_2 + \dots, U_1 = U_2 = \dots, C_{\text{паралл}} = C_1 + C_2 + \dots$ Последовательное соединение конденсаторов: $U = U_1 + U_2 + \dots, q_1 = q_2 = \dots, \frac{1}{C_{\text{послед}}} = \frac{1}{C_1} + \frac{1}{C_2} + \dots$
	3.1.11	Энергия заряженного конденсатора: $W_c = \frac{qU}{2} = \frac{CU^2}{2} = \frac{q^2}{2C}$
3.2		ЗАКОНЫ ПОСТОЯННОГО ТОКА
	3.2.1	Сила тока: $I = \frac{\Delta q}{\Delta t} \Big _{\Delta t \rightarrow 0}$ . Постоянный ток: $I = \text{const}$

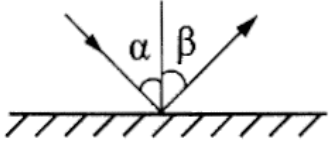
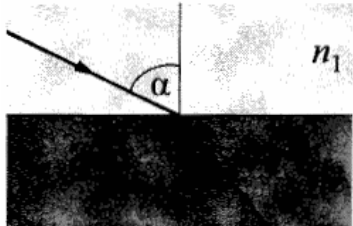
	Для постоянного тока $q = It$
3.2.2	Условия существования электрического тока. Напряжение $U$ и ЭДС $E$
3.2.3	Закон Ома для участка цепи: $I = \frac{U}{R}$
3.2.4	Электрическое сопротивление. Зависимость сопротивления однородного проводника от его длины и сечения. Удельное сопротивление вещества. $R = \rho \frac{l}{S}$
3.2.5	Источники тока. ЭДС источника тока: $E = \frac{A_{\text{сторонних сил}}}{q}$ . Внутреннее сопротивление источника тока
3.2.6	Закон Ома для полной (замкнутой) электрической цепи: $E = IR + Ir$ , откуда $I = \frac{E}{R + r}$
	
3.2.7	Параллельное соединение проводников: $I = I_1 + I_2 + \dots, U_1 = U_2 = \dots, \frac{1}{R_{\text{паралл}}} = \frac{1}{R_1} + \frac{1}{R_2} + \dots$ Последовательное соединение проводников: $U = U_1 + U_2 + \dots, I_1 = I_2 = \dots, R_{\text{посл}} = R_1 + R_2 + \dots$
3.2.8	Работа электрического тока: $A = IUt$ . Закон Джоуля - Ленца: $Q = I^2Rt$ .


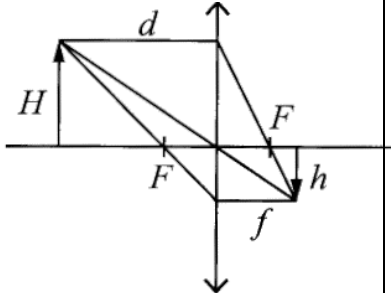
		На резисторе R: $Q = A = I^2 R t = I U t = \frac{U^2}{R} t$
	3.2.9	<p>Мощность электрического тока: <math>P = \frac{\Delta A}{\Delta t} \Big _{\Delta t \rightarrow 0} = I U</math>.</p> <p>Тепловая мощность, выделяемая на резисторе:</p> $P = I^2 R = \frac{U^2}{R} = I U .$ <p>Мощность источника тока: <math>P_E = \frac{\Delta A_{\text{ст. сил}}}{\Delta t} \Big _{\Delta t \rightarrow 0} = E I</math></p>
	3.2.10	Свободные носители электрических зарядов в проводниках. Механизмы проводимости твердых металлов, растворов и расплавов электролитов, газов. Полупроводники. Полупроводниковый диод
3.3		МАГНИТНОЕ ПОЛЕ
	3.3.1	<p>Механическое взаимодействие магнитов. Магнитное поле. Вектор магнитной индукции. Принцип суперпозиции магнитных полей: <math>\vec{B} = \vec{B}_1 + \vec{B}_2 + \dots</math></p> <p>Линии индукции магнитного поля. Картина линий индукции магнитного поля полосового и подковообразного постоянных магнитов</p>
	3.3.2	Опыт Эрстеда. Магнитное поле проводника с током. Картина линий индукции магнитного поля длинного прямого проводника и замкнутого кольцевого проводника, катушки с током
	3.3.3	Сила Ампера, ее направление и величина:

		$F_A = IBl \sin \alpha$ , где $\alpha$ - угол между направлением проводника и вектором $\vec{B}$
	3.3.4	Сила Лоренца, ее направление и величина: $F_{\text{Лор}} =  q vB \sin \alpha$ , где $\alpha$ - угол между векторами $\vec{v}$ и $\vec{B}$ . Движение заряженной частицы в однородном магнитном поле
3.4		ЭЛЕКТРОМАГНИТНАЯ ИНДУКЦИЯ
	3.4.1	Поток вектора магнитной индукции: $\Phi = B_n S = BS \cos \alpha$
	3.4.2	Явление электромагнитной индукции. ЭДС индукции
	3.4.3	Закон электромагнитной индукции Фарадея: $E_i = - \frac{\Delta \Phi}{\Delta t} \Big _{\Delta t \rightarrow 0} = -\Phi'_t$
	3.4.4	ЭДС индукции в прямом проводнике длиной $l$ , движущемся со скоростью $\vec{v}$ ( $\vec{v} \perp \vec{l}$ ) в однородном магнитном поле $B$ : $ \vec{E}_i  = Blv \cos \alpha$ , где $\alpha$ - угол между вектором $B$ и нормалью $\vec{n}$ к плоскости, в которой лежат векторы $\vec{l}$ и $\vec{v}$ ; если $\vec{l} \perp \vec{B}$ и $\vec{v} \perp \vec{B}$ , то $ \vec{E}_i  = Blv$
	3.4.5	Правило Ленца



	3.4.6	<p>Индуктивность: <math>L = \frac{\Phi}{I}</math>, или <math>\Phi = LI</math>.</p> <p>Самоиндукция. ЭДС</p> <p>самоиндукции: <math>E_{si} = -L \frac{\Delta I}{\Delta t} \Big _{\Delta t \rightarrow 0} = -LI'</math></p>
	3.4.7	<p>Энергия магнитного поля катушки с током: <math>W_L = \frac{LI^2}{2}</math></p>
3.5	ЭЛЕКТРОМАГНИТНЫЕ КОЛЕБАНИЯ И ВОЛНЫ	
	3.5.1	<p>Колебательный контур. Свободные электромагнитные колебания в идеальном колебательном контуре:</p>  $\begin{cases} q(t) = q_{\max} \sin(\omega t + \varphi_0) \\ I(t) = q'_t = \omega q_{\max} \cos(\omega t + \varphi_0) = I_{\max} \cos(\omega t + \varphi_0) \end{cases}$ <p>Формула Томсона: <math>T = 2\pi\sqrt{LC}</math>, откуда <math>\omega = \frac{2\pi}{T} = \frac{1}{\sqrt{LC}}</math>.</p> <p>Связь амплитуды заряда конденсатора с амплитудой силы тока при свободных электромагнитных колебаниях в идеальном колебательном контуре: <math>q_{\max} = \frac{I_{\max}}{\omega}</math></p>
	3.5.2	<p>Закон сохранения энергии в идеальном колебательном контуре:</p> $\frac{CU^2}{2} + \frac{LI^2}{2} = \frac{CU_{\max}^2}{2} = \frac{LI_{\max}^2}{2} = \text{const}.$
	3.5.3	<p>Вынужденные электромагнитные колебания. Резонанс</p>

	3.5.4	Переменный ток. Производство, передача и потребление электрической энергии
	3.5.5	Свойства электромагнитных волн. Взаимная ориентация векторов в электромагнитной волне в вакууме: $\vec{E} \perp \vec{B} \perp \vec{c}$
	3.5.6	Шкала электромагнитных волн. Применение электромагнитных волн в технике и быту
3.6		ОПТИКА
	3.6.1	Прямолинейное распространение света в однородной среде. Точечный источник. Луч света
	3.6.2	Законы отражения света. $\alpha = \beta$ 
	3.6.3	Построение изображений в плоском зеркале
	3.6.4	<p>Законы преломления света.</p> <p>Преломление света:</p> $n_1 \sin \alpha = n_2 \sin \beta .$ <p>Абсолютный показатель преломления:</p> $n_{\text{абс}} = \frac{c}{v} .$ <p>Относительный показатель преломления: <math>n_{\text{отн}} = \frac{n_2}{n_1} = \frac{v_1}{v_2} .</math></p> <p>Ход лучей в призме.</p> <p>Соотношение частот и соотношение длин волн при</p> 

	<p>переходе монохроматического света через границу раздела двух оптических сред:</p> $v_1 = v_2, n_1 \lambda_1 = n_2 \lambda_2$
3.6.5	<p>Полное внутреннее отражение. Предельный угол полного внутреннего отражения:</p>  $\sin \alpha_{\text{пр}} = \frac{1}{n_{\text{отн}}} = \frac{n_2}{n_1}$
3.6.6	<p>Собирающие и рассеивающие линзы. Тонкая линза. Фокусное расстояние и оптическая сила тонкой линзы: <math>D = \frac{1}{F}</math></p>
3.6.7	<p>Формула тонкой линзы:</p> $\frac{1}{d} + \frac{1}{f} = \frac{1}{F}$ <p>Увеличение, даваемое линзой:</p> $\Gamma = \frac{h}{H} = \frac{ f }{d}$ $D < 0 \Rightarrow F = \frac{1}{D} < 0,$ <p>В случае рассеивающей линзы:</p> $\Gamma = \frac{h}{H} = \frac{ f }{d} < 1$ 
3.6.8	<p>Ход луча, прошедшего линзу под произвольным углом к ее главной оптической оси. Построение изображений точки и отрезка прямой в собирающих и рассеивающих</p>

		линзах и их системах
	3.6.9	Фотоаппарат как оптический прибор. Глаз как оптическая система
	3.6.10	Интерференция света. Когерентные источники. Условия наблюдения максимумов и минимумов в интерференционной картине от двух синфазных когерентных источников:  максимумы - $\Delta = 2m \frac{\lambda}{2}$ , $m = 0, +/- 1, +/- 2, +/- 3, \dots$ ,  минимумы - $\Delta = (2m + 1) \frac{\lambda}{2}$ , $m = 0, +/- 1, +/- 2, +/- 3, \dots$
	3.6.11	Дифракция света. Дифракционная решетка. Условие наблюдения главных максимумов при нормальном падении монохроматического света с длиной волны $\lambda$ на решетку с периодом $d$ :  $d \sin \varphi_m = m\lambda$ , $m = 0, +/- 1, +/- 2, +/- 3, \dots$
	3.6.12	Дисперсия света
4		КВАНТОВАЯ ФИЗИКА
4.1		КОРПУСКУЛЯРНО-ВОЛНОВОЙ ДУАЛИЗМ
	4.1.1	Гипотеза М. Планка о квантах. Формула Планка: $E = h\nu$
	4.1.2	Фотоны. Энергия фотона: $E = h\nu = \frac{hc}{\lambda} = pc$ .  Импульс фотона: $p = \frac{E}{c} = \frac{h\nu}{c} = \frac{h}{\lambda}$

	4.1.3	Фотоэффект. Опыты А.Г. Столетова. Законы фотоэффекта
	4.1.4	Уравнение Эйнштейна для фотоэффекта: $E_{\text{фотона}} = A_{\text{выхода}} + E_{\text{кин max}},$ где $E_{\text{фотона}} = h\nu = \frac{hc}{\lambda},$ $A_{\text{выхода}} = h\nu_{\text{кр}} = \frac{hc}{\lambda_{\text{кр}}}, E_{\text{кин max}} = \frac{mv_{\text{max}}^2}{2} = eU_{\text{зап}}$
	4.1.5	Давление света. Давление света на полностью отражающую поверхность и на полностью поглощающую поверхность
4.2		ФИЗИКА АТОМА
	4.2.1	Планетарная модель атома
	4.2.2	Постулаты Бора. Излучение и поглощение фотонов при переходе атома с одного уровня энергии на другой: $h\nu_{mn} = \frac{hc}{\lambda_{mn}} =  E_n - E_m $
	4.2.3	Линейчатые спектры. Спектр уровней энергии атома водорода: $E_n = \frac{-13,6 \text{ эВ}}{n^2}, n = 1, 2, 3, \dots$
4.3		ФИЗИКА АТОМНОГО ЯДРА
	4.3.1	Нуклонная модель ядра Гейзенберга - Иваненко. Заряд ядра. Массовое число ядра. Изотопы

	4.3.2	<p>Радиоактивность.</p> <p>Альфа-распад: <math>{}^A_Z X \rightarrow {}^{A-4}_{Z-2} Y + {}^4_2 \text{He}.</math></p> <p>Бета-распад.</p> <p>Электронный <math>\beta</math>-распад: <math>{}^A_Z X \rightarrow {}^A_{Z+1} Y + {}^0_{-1} e + \tilde{\nu}_e.</math></p> <p>Позитронный <math>\beta</math>-распад: <math>{}^A_Z X \rightarrow {}^A_{Z-1} Y + {}^0_{-1} \tilde{e} + \nu_e.</math></p> <p>Гамма-излучение</p>
	4.3.3	<p>Закон радиоактивного распада: <math>N(t) = N_0 \cdot 2^{-\frac{t}{T}}.</math></p> <p>Пусть <math>m</math> - масса радиоактивного вещества.</p> <p>Тогда <math>m(t) = m_0 \cdot 2^{-\frac{t}{T}}</math></p>
	4.3.4	Ядерные реакции. Деление и синтез ядер

#### 4. Тематическое планирование.

##### 10 класс

№	тема, содержание	Количество часов	Электронные образовательные ресурсы
1	<b>Раздел 1. Физика и методы научного познания</b>	2	<p>Физика 10-11 класс ФГАОУ ДПО «Академия Минпросвещения России»</p> <p>Физика 10-11 классы ГАОУ ВО МГПУ</p>

			Библиотека МЭШ <a href="https://uchebnik.mos.ru/catalogue">https://uchebnik.mos.ru/catalogue</a>  Всероссийская олимпиада школьников <a href="https://vos.olimpiada.ru">https://vos.olimpiada.ru</a>
<b>1.1</b>	<b>Физика и методы научного познания</b>	<b>2</b>	
	Физика – наука о природе. Научные методы познания окружающего мира. Роль эксперимента и теории в процессе познания природы. Эксперимент в физике. Моделирование физических явлений и процессов. Научные гипотезы. Физические законы и теории. Границы применимости физических законов. Принцип соответствия. Роль и место физики в формировании современной научной картины мира, в практической деятельности людей		
Характеристика основных видов деятельности обучающихся			
Изучение научных (эмпирических и теоретических) методов познания окружающего мира. Обсуждение границ применимости физических законов			

<p>и теорий.</p> <p>Работа в группе по подготовке коротких сообщений о роли и месте физики в науке и в практической деятельности людей.</p> <p>Демонстрация аналоговых и цифровых измерительных приборов, компьютерных датчиков.</p> <p>Освоение основных приёмов работы с цифровой лабораторией по физике</p>			
<b>2</b>	<b>Раздел 2. Механика</b>	<b>18</b>	<p>Физика 10-11 класс          ФГАОУ ДПО          «Академия          Минпросвещения          России»</p> <p>Физика 10-11 классы          ГАОУ ВО МГПУ</p> <p>Библиотека МЭШ  <a href="https://uchebnik.mos.ru/catalogue">https://uchebnik.mos.ru/catalogue</a></p> <p>Всероссийская          олимпиада          школьников  <a href="https://vos.olimpiada.ru">https://vos.olimpiada.ru</a></p>
<b>2.1</b>	<b>Кинематика</b>	<b>5</b>	
	<p>Механическое движение.</p> <p>Относительность механического движения. Система отсчёта.</p> <p>Траектория. Перемещение, скорость (средняя скорость,</p>		

<p>мгновенная скорость) и ускорение материальной точки, их проекции на оси системы координат. Сложение перемещений и сложение скоростей. Равномерное и равноускоренное прямолинейное движение. Графики зависимости координат, скорости, ускорения, пути и перемещения материальной точки от времени. Свободное падение. Ускорение свободного падения. Криволинейное движение. Движение материальной точки по окружности с постоянной по модулю скоростью. Угловая скорость, линейная скорость. Период и частота обращения. Центростремительное ускорение. Технические устройства и практическое применение: спидометр, движение снарядов, цепные и ремённые передачи</p>		
<p>Характеристика основных видов деятельности обучающихся</p>		
<p>Проведение эксперимента: изучение неравномерного движения с целью определения мгновенной скорости; исследование соотношения между путями, пройденными телом за последовательные равные промежутки времени при равноускоренном движении с начальной скоростью, равной нулю; изучение движения шарика в вязкой жидкости; изучение движения</p>		

тела, брошенного горизонтально.

Объяснение основных принципов действия технических устройств, таких как: спидометр, цепные и ремённые передачи движения; и условий их безопасного использования в повседневной жизни.

Решение расчётных задач с явно заданной физической моделью с использованием основных формул кинематики.

Построение и анализ графиков зависимостей кинематических величин от времени для равномерного и равноускоренного прямолинейного движения.

Распознавание физических явлений в учебных опытах и окружающей жизни: равномерное и равноускоренное прямолинейное движение, свободное падение тел, движение по окружности.

Описание механического движения с использованием физических величин: координата, путь, перемещение, скорость, ускорение.

Работа в группах при планировании, проведении и интерпретации результатов опытов и анализе дополнительных источников информации по теме

2.2	Динамика	7	
	<p>Принцип относительности Галилея. Первый закон Ньютона. Инерциальные системы отсчёта. Масса тела. Сила. Принцип суперпозиции сил. Второй закон Ньютона для материальной точки. Третий закон Ньютона для материальных точек. Закон всемирного тяготения. Сила тяжести. Первая космическая скорость. Сила упругости. Закон Гука. Вес тела. Трение. Виды</p>		

<p>трения (покоя, скольжения, качения). Сила трения. Сухое трение. Сила трения скольжения и сила трения покоя. Коэффициент трения. Сила сопротивления при движении тела в жидкости или газе. Поступательное и вращательное движение абсолютно твёрдого тела. Момент силы относительно оси вращения. Плечо силы. Условия равновесия твёрдого тела. Технические устройства и практическое применение: подшипники, движение искусственных спутников</p>		
--	--	--

Характеристика основных видов деятельности обучающихся

Сравнение масс взаимодействующих тел.

Изучение зависимости силы упругости от деформации; сравнение сил трения покоя, качения и скольжения.

Объяснение невесомости.

Проведение эксперимента: исследование зависимости сил упругости, возникающих в пружине и резиновом образце, от их деформации; изучение движения бруска по наклонной плоскости; исследование условий равновесия твёрдого тела, имеющего ось вращения.

Объяснение особенностей равномерного и равноускоренного прямолинейного движения, свободного падения тел, движения по окружности на основе законов Ньютона, закона всемирного тяготения.

Объяснение основных принципов действия подшипников и их практического

применения.

Объяснение движения искусственных спутников.

Решение расчётных задач с явно заданной физической моделью с использованием основных законов и формул динамики.

Распознавание физических явлений в учебных опытах и окружающей жизни: инерция, взаимодействие тел.

Анализ физических процессов и явлений с использованием законов и принципов: закон всемирного тяготения, I, II и III законы Ньютона, принцип суперпозиции сил, принцип равноправности инерциальных систем отсчёта

<b>2.3</b>	<b>Законы сохранения в механике</b>	<b>6</b>	
	<p>Импульс материальной точки (тела), системы материальных точек. Импульс силы и изменение импульса тела. Закон сохранения импульса. Реактивное движение. Работа силы. Мощность силы. Кинетическая энергия материальной точки. Теорема об изменении кинетической энергии. Потенциальная энергия. Потенциальная энергия упруго деформированной пружины. Потенциальная энергия тела вблизи поверхности Земли. Потенциальные и непотенциальные силы. Связь работы непотенциальных сил с изменением механической энергии системы тел. Закон сохранения</p>		

	<p>механической энергии. Упругие и неупругие столкновения.</p> <p>Технические устройства и практическое применение: водомёт, копёр, пружинный пистолет, движение ракет</p>		
--	--	--	--

Характеристика основных видов деятельности обучающихся

Проведение эксперимента: изучение абсолютно неупругого удара с помощью двух одинаковых нитяных маятников; исследование связи работы силы с изменением механической энергии тела на примере растяжения резинового жгута.

Оценка абсолютных и относительных погрешностей измерений физических величин.

Решение расчётных задач с явно заданной физической моделью с использованием основных законов и формул динамики и законов сохранения.

Решение качественных задач с опорой на изученные в разделе «Механика» законы, закономерности и физические явления.

Описание механического движения с использованием физических величин: импульс тела, кинетическая энергия, потенциальная энергия, механическая работа, механическая мощность.

Анализ физических процессов и явлений с использованием закона сохранения механической энергии, закона сохранения импульса.

Объяснение основных принципов действия и практического применения технических устройств, таких как: водомёт, копёр, пружинный пистолет.

Объяснение движения ракет с опорой на изученные физические величины и законы механики.

Использование при подготовке сообщений о применении законов механики современных информационных технологий для поиска, структурирования,

интерпретации и представления информации, критический анализ получаемой информации. Проведение косвенных измерений, исследований зависимостей физических величин, проверка предложенных гипотез			
<b>3</b>	<b>Раздел 3. Молекулярная физика и термодинамика</b>	<b>24</b>	Физика 10-11 класс ФГАОУ ДПО «Академия Минпросвещения России»  Физика 10-11 классы ГАОУ ВО МГПУ  Библиотека МЭШ <a href="https://uchebnik.mos.ru/catalogue">https://uchebnik.mos.ru/catalogue</a>  Всероссийская олимпиада школьников <a href="https://vos.olimpiada.ru">https://vos.olimpiada.ru</a>
<b>3.1</b>	<b>Основы молекулярно-кинетической теории</b>	<b>9</b>	
	Основные положения молекулярно-кинетической теории и их опытное обоснование. Броуновское движение. Диффузия. Характер движения и взаимодействия частиц вещества.		

<p>Модели строения газов, жидкостей и твёрдых тел и объяснение свойств вещества на основе этих моделей. Масса и размеры молекул. Количество вещества. Постоянная Авогадро. Тепловое равновесие. Температура и её измерение. Шкала температур Цельсия. Модель идеального газа. Основное уравнение молекулярно-кинетической теории идеального газа. Абсолютная температура как мера средней кинетической энергии теплового движения частиц газа. Шкала температур Кельвина. Газовые законы. Уравнение Менделеева–Клапейрона. Закон Дальтона. Изопроцессы в идеальном газе с постоянным количеством вещества. Графическое представление изопроцессов: изотерма, изохора, изобара. Технические устройства и практическое применение: термометр, барометр</p>		
<p>Характеристика основных видов деятельности обучающихся</p>		
<p>Проведение эксперимента: определение массы воздуха в классной комнате на основе измерений объёма комнаты, давления и температуры воздуха в ней;</p>		

исследование зависимости между параметрами состояния разреженного газа. Оценка абсолютных и относительных погрешностей измерений физических величин.

Объяснение основных принципов действий термометра и барометра и условий их безопасного использования в повседневной жизни.

Распознавание физических явлений в учебных опытах и окружающей жизни: диффузия, броуновское движение.

Описание тепловых явлений с использованием физических величин: давление газа, температура, средняя кинетическая энергия хаотического движения молекул, среднеквадратичная скорость молекул.

Анализ физических процессов и явлений с использованием МКТ, газовых законов, связи средней кинетической энергии теплового движения молекул с абсолютной температурой.

Решение расчётных задач с явно заданной физической моделью с использованием основных положений МКТ, законов и формул молекулярной физики.

Работа в группах при планировании, проведении и интерпретации результатов опытов и анализе дополнительных источников информации по теме

<b>3.2</b>	<b>Основы термодинамики</b>	<b>10</b>	
	Термодинамическая система. Внутренняя энергия термодинамической системы и способы её изменения. Количество теплоты и работа. Внутренняя энергия одноатомного идеального газа. Виды теплопередачи: теплопроводность, конвекция, излучение. Удельная теплоёмкость		

<p>вещества. Количество теплоты при теплопередаче. Понятие об адиабатном процессе. Первый закон термодинамики. Применение первого закона термодинамики к изопроцессам. Графическая интерпретация работы газа. Второй закон термодинамики. Необратимость процессов в природе. Тепловые машины. Принципы действия тепловых машин. Преобразования энергии в тепловых машинах. Коэффициент полезного действия тепловой машины. Цикл Карно и его коэффициент полезного действия. Экологические проблемы теплоэнергетики. Технические устройства и практическое применение: двигатель внутреннего сгорания, бытовой холодильник, кондиционер</p>		
<p>Характеристика основных видов деятельности обучающихся</p>		
<p>Проведение эксперимента: измерение удельной теплоёмкости вещества. Оценка абсолютных и относительных погрешностей измерений физических величин. Изучение моделей паровой турбины, двигателя внутреннего сгорания, реактивного двигателя. Объяснение принципов действия и условий безопасного использования в</p>		

повседневной жизни двигателя внутреннего сгорания, бытового холодильника, кондиционера.

Описание свойств тел и тепловых явлений с использованием физических величин: давление газа, температура, количество теплоты, внутренняя энергия, работа газа.

Решение расчётных задач с явно заданной физической моделью с использованием основных законов и формул молекулярной физики и термодинамики.

Решение качественных задач с опорой на изученные в разделе «Молекулярная физика и термодинамика» законы, закономерности и физические явления.

Работа в группах при анализе дополнительных источников информации по теме

<b>3.3</b>	<b>Агрегатные состояния вещества.</b> <b>Фазовые переходы</b>	<b>5</b>	
	<p>Парообразование и конденсация. Испарение и кипение. Абсолютная и относительная влажность воздуха. Насыщенный пар. Удельная теплота парообразования. Зависимость температуры кипения от давления.</p> <p>Твёрдое тело. Кристаллические и аморфные тела. Анизотропия свойств кристаллов. Жидкие кристаллы. Современные материалы. Плавление и кристаллизация. Удельная теплота плавления. Сублимация.</p>		

	<p>Уравнение теплового баланса.</p> <p>Технические устройства и практическое применение: гигрометр и психрометр, калориметр, технологии получения современных материалов, в том числе наноматериалов, и нанотехнологии</p>		
<p>Характеристика основных видов деятельности обучающихся</p>			
<p>Проведение эксперимента: измерение относительной влажности воздуха.</p> <p>Оценка абсолютных и относительных погрешностей измерений физических величин.</p> <p>Изучение свойств насыщенных паров, способов измерения влажности.</p> <p>Наблюдение кипения при пониженном давлении, нагревания и плавления кристаллического вещества.</p> <p>Объяснение принципов действия и условий безопасного использования в повседневной жизни гигрометра, психрометра, калориметра.</p> <p>Изучение технологий получения современных материалов, в том числе наноматериалов.</p> <p>Решение расчётных задач с явно заданной физической моделью с использованием уравнения теплового баланса.</p> <p>Решение качественных задач с опорой на изученные законы, закономерности и физические явления по теме.</p> <p>Распознавание физических явлений в учебных опытах и окружающей жизни: деформация твёрдых тел, нагревание и охлаждение тел, изменение агрегатных состояний вещества и объяснение их на основе законов и формул молекулярной физики.</p> <p>Использование информационных технологий для поиска, структурирования, интерпретации и представления информации при подготовке сообщений о</p>			

применении законов молекулярной физики и термодинамики в технике и технологиях			
<b>4</b>	<b>Раздел 4. Электродинамика</b>	<b>22</b>	<p>Физика 10-11 класс          ФГАОУ ДПО          «Академия          Минпросвещения          России»</p> <p>Физика 10-11 классы          ГАОУ ВО МГПУ</p> <p>Библиотека МЭШ  <a href="https://uchebnik.mos.ru/catalogue">https://uchebnik.mos.ru/catalogue</a></p> <p>Всероссийская          олимпиада          школьников  <a href="https://vos.olimpiada.ru">https://vos.olimpiada.ru</a></p>
<b>4.1</b>	<b>Электростатика</b>	<b>10</b>	
	<p>Электризация тел. Электрический заряд. Два вида электрических зарядов. Проводники, диэлектрики и полупроводники. Закон сохранения электрического заряда. Взаимодействие зарядов. Закон Кулона. Точечный электрический заряд. Электрическое поле. Напряжённость электрического</p>		

<p>поля. Принцип суперпозиции электрических полей. Линии напряжённости электрического поля. Работа сил электростатического поля. Потенциал. Разность потенциалов. Проводники и диэлектрики в электростатическом поле. Диэлектрическая проницаемость. Электроёмкость. Конденсатор. Электроёмкость плоского конденсатора. Энергия заряженного конденсатора. Технические устройства и практическое применение: электроскоп, электрометр, электростатическая защита, заземление электроприборов, конденсатор, копировальный аппарат, струйный принтер</p>		
<p>Характеристика основных видов деятельности обучающихся</p>		
<p>Проведение эксперимента: измерение электроёмкости конденсатора. Оценка абсолютных и относительных погрешностей измерений физических величин. Изучение принципов действия электроскопа, электрометра, конденсатора. Изучение принципов действия и условий безопасного применения в практической жизни, копировального аппарата, струйного принтера. Рассмотрение физических оснований электростатической защиты и заземления электроприборов.</p>		

Решение расчётных задач с явно заданной физической моделью с использованием основных законов и формул электростатики.

Решение качественных задач с опорой на изученные законы, закономерности и физические явления электростатики.

Распознавание физических явлений в учебных опытах и окружающей жизни: электризация тел, взаимодействие зарядов и объяснение их на основе законов и формул электростатики.

Описание изученных свойств вещества и электрических явлений с использованием физических величин: электрический заряд, напряжённость электрического поля, потенциал, разность потенциалов, электроёмкость.

Анализ физических процессов и явлений с использованием физических законов: закона сохранения электрического заряда, закона Кулона.

Работа в группах при анализе дополнительных источников информации и подготовке сообщений о проявлении законов электростатики в окружающей жизни и применении их в технике

<b>4.2</b>	<b>Постоянный электрический ток. Токи в различных средах</b>	<b>12</b>	
	<p>Электрический ток. Условия существования электрического тока. Источники тока. Сила тока. Постоянный ток. Напряжение. Закон Ома для участка цепи. Электрическое сопротивление. Удельное сопротивление вещества. Последовательное, параллельное, смешанное соединение проводников. Работа электрического тока. Закон Джоуля–Ленца. Мощность</p>		

<p>электрического тока.</p> <p>Электродвижущая сила и внутреннее сопротивление источника тока. Закон Ома для полной (замкнутой) электрической цепи. Короткое замыкание.</p> <p>Электронная проводимость твёрдых металлов. Зависимость сопротивления металлов от температуры. Сверхпроводимость.</p> <p>Электрический ток в вакууме. Свойства электронных пучков.</p> <p>Полупроводники. Собственная и примесная проводимость полупроводников. Свойства p–n-перехода. Полупроводниковые приборы. Электрический ток в растворах и расплавах электролитов. Электролитическая диссоциация. Электролиз.</p> <p>Электрический ток в газах.</p> <p>Самостоятельный и несамостоятельный разряд.</p> <p>Молния. Плазма. Технические устройства и практическое применение: амперметр, вольтметр, реостат, источники тока, электронагревательные приборы, электроосветительные</p>		
---	--	--

	приборы, термометр сопротивления, вакуумный диод, термисторы и фоторезисторы, полупроводниковый диод, гальваника		
Характеристика основных видов деятельности обучающихся			
<p>Проведение эксперимента: изучение смешанного соединения резисторов; измерение ЭДС источника тока и его внутреннего сопротивления; наблюдение электролиза.</p> <p>Оценка абсолютных и относительных погрешностей измерений физических величин.</p> <p>Объяснение принципов действия и условий безопасного применения амперметра, вольтметра, реостата, источников тока, электронагревательных и электроосветительных приборов, термометра сопротивления, вакуумного диода, термисторов и фоторезисторов, полупроводниковых диодов, гальваники.</p> <p>Решение расчётных задач с явно заданной физической моделью с использованием основных законов и формул темы «Постоянный электрический ток».</p> <p>Распознавание физических явлений в учебных опытах и окружающей жизни: электрическая проводимость, тепловое, световое, химическое, магнитное действия тока.</p> <p>Анализ электрических явлений и процессов в цепях постоянного тока с использованием законов: закон Ома, закономерности последовательного и параллельного соединения проводников, закон Джоуля-Ленца.</p> <p>Описание изученных свойств веществ и электрических явлений с использованием физических величин: электрический заряд, сила тока, электрическое напряжение, электрическое сопротивление, разность потенциалов, ЭДС, работа тока, мощность тока.</p>			

Использование информационных технологий для поиска, структурирования, интерпретации и представления информации при подготовке сообщений о применении законов постоянного тока в технике и технологиях
Резервное время 2 часа
Итого 68 часов

### 11 класс

№	тема, содержание	Количество часов	Электронные образовательные ресурсы
<b>1</b>	<b>Раздел 1. Электродинамика</b>	<b>11</b>	<p>Физика 10-11 класс ФГАОУ ДПО «Академия Минпросвещения России»</p> <p>Физика 10-11 классы ГАОУ ВО МГПУ</p> <p>Библиотека МЭШ <a href="https://uchebnik.mos.ru/catalogue">https://uchebnik.mos.ru/catalogue</a></p> <p>Всероссийская олимпиада школьников <a href="https://vos.olimpiada.ru">https://vos.olimpiada.ru</a></p>
<b>1.1</b>	<b>Магнитное поле. Электромагнитная индукция</b>	<b>11</b>	

<p>         Постоянные магниты.          Взаимодействие постоянных магнитов. Магнитное поле. Вектор магнитной индукции. Принцип суперпозиции магнитных полей. Линии магнитной индукции. Картина линий магнитной индукции поля постоянных магнитов. Магнитное поле проводника с током. Картина линий индукции магнитного поля длинного прямого проводника и замкнутого кольцевого проводника, катушки с током. Опыт Эрстеда. Взаимодействие проводников с током. Сила Ампера, её модуль и направление. Сила Лоренца, её модуль и направление. Движение заряженной частицы в однородном магнитном поле. Работа силы Лоренца. Явление электромагнитной индукции. Поток вектора магнитной индукции. Электродвижущая сила индукции. Закон электромагнитной индукции Фарадея. Вихревое электрическое поле. Электродвижущая сила       </p>		
--	--	--

<p>индукции в проводнике, движущемся поступательно в однородном магнитном поле. Правило Ленца. Индуктивность. Явление самоиндукции. Электродвижущая сила самоиндукции. Энергия магнитного поля катушки с током. Электромагнитное поле. Технические устройства и практическое применение: постоянные магниты, электромагниты, электродвигатель, ускорители элементарных частиц, индукционная печь</p>		
<p>Характеристика основных видов деятельности обучающихся</p>		
<p>Проведение эксперимента: изучение магнитного поля катушки с током; исследование действия постоянного магнита на рамку с током; исследование явления электромагнитной индукции.</p> <p>Оценка абсолютных и относительных погрешностей измерений физических величин.</p> <p>Объяснение принципов действия и условий безопасного применения постоянных магнитов, электромагнитов, электродвигателя, ускорителей элементарных частиц, индукционной печи.</p> <p>Решение расчётных задач на применение формул темы «Магнитное поле. Электромагнитная индукция».</p> <p>Решение качественных задач с опорой на изученные законы, закономерности и физические явления темы «Магнитное поле. Электромагнитная индукция».</p>		

Определение направления вектора индукции магнитного поля проводника с током, силы Ампера и силы Лоренца.

Распознавание физических явлений в учебных опытах и окружающей жизни: взаимодействие магнитов, электромагнитная индукция, действие магнитного поля на проводник с током и движущийся заряд.

Анализ электромагнитных явлений с использованием закона электромагнитной индукции.

Описание изученных свойств веществ и электромагнитных явлений с использованием физических величин: индукция магнитного поля, сила Ампера, сила Лоренца, индуктивность катушки, энергия электрического и магнитного полей

2	<b>Раздел 2. Колебания и волны</b>	<b>24</b>	Физика 10-11 класс ФГАОУ ДПО «Академия Минпросвещения России»  Физика 10-11 классы ГАОУ ВО МГПУ  Библиотека МЭШ <a href="https://uchebnik.mos.ru/catalogue">https://uchebnik.mos.ru/catalogue</a>  Всероссийская олимпиада школьников <a href="https://vos.olimpiada.ru">https://vos.olimpiada.ru</a>
2.1	<b>Механические</b>	<b>и 9</b>	

	<b>электромагнитные колебания</b>		
	<p>Колебательная система.</p> <p>Свободные механические колебания. Гармонические колебания. Период, частота, амплитуда и фаза колебаний.</p> <p>Пружинный маятник.</p> <p>Математический маятник.</p> <p>Уравнение гармонических колебаний. Превращение энергии при гармонических колебаниях.</p> <p>Колебательный контур. Свободные электромагнитные колебания в идеальном колебательном контуре.</p> <p>Аналогия между механическими и электромагнитными колебаниями.</p> <p>Формула Томсона. Закон сохранения энергии в идеальном колебательном контуре.</p> <p>Представление о затухающих колебаниях. Вынужденные механические колебания.</p> <p>Резонанс. Вынужденные электромагнитные колебания.</p> <p>Переменный ток. Синусоидальный переменный ток. Мощность переменного тока. Амплитудное и действующее значение силы тока и напряжения. Трансформатор.</p>		

	<p>Производство, передача и потребление электрической энергии. Экологические риски при производстве электроэнергии.</p> <p>Культура использования электроэнергии в повседневной жизни. Технические устройства и практическое применение: электрический звонок, генератор переменного тока, линии электропередач</p>		
<p>Характеристика основных видов деятельности обучающихся</p>			
<p>Исследование параметров колебательной системы – периода, частоты, амплитуды и фазы колебаний (пружинный и/или математический маятник).</p> <p>Наблюдение затухающих колебаний.</p> <p>Исследование свойств вынужденных колебаний.</p> <p>Наблюдение резонанса.</p> <p>Проведение эксперимента: исследование зависимости периода малых колебаний груза на нити от длины нити и массы груза; исследование переменного тока в цепи из последовательно соединённых конденсатора, катушки и резистора.</p> <p>Оценка абсолютных и относительных погрешностей измерений физических величин.</p> <p>Объяснение принципов действия и условий безопасного применения электрического звонка, генератора переменного тока, линий электропередач.</p> <p>Решение расчётных задач с явно заданной физической моделью с использованием основных законов и формул, описывающих механические и электромагнитные колебания.</p> <p>Описание механических и электромагнитных колебаний с использованием</p>			

физических величин: период и частота колебаний, амплитуда и фаза колебаний, заряд и сила тока в гармонических электромагнитных колебаниях.

Решение качественных задач с опорой на изученные законы, закономерности, описывающие механические и электромагнитные колебания.

Работа в группах при планировании, проведении и интерпретации результатов опытов, и анализе дополнительных источников информации по теме

<b>2.2</b>	<b>Механические и электромагнитные волны</b>	<b>5</b>	
	<p>Механические волны, условия распространения. Период. Скорость распространения и длина волны. Поперечные и продольные волны. Интерференция и дифракция механических волн. Звук. Скорость звука. Громкость звука. Высота тона. Тембр звука. Электромагнитные волны. Условия излучения электромагнитных волн. Взаимная ориентация векторов <math>E</math>, <math>B</math>, <math>v</math> в электромагнитной волне. Свойства электромагнитных волн: отражение, преломление, поляризация, дифракция, интерференция. Скорость электромагнитных волн. Шкала</p>		

	<p>электромагнитных волн.</p> <p>Применение электромагнитных волн в технике и быту. Принципы радиосвязи и телевидения.</p> <p>Радиолокация. Электромагнитное загрязнение окружающей среды.</p> <p>Технические устройства и практическое применение: музыкальные инструменты, ультразвуковая диагностика в технике и медицине, радар, радиоприёмник, телевизор, антенна, телефон, СВЧ-печь</p>		
Характеристика основных видов деятельности обучающихся			
<p>Изучение образования и распространения поперечных и продольных волн.</p> <p>Наблюдение отражения и преломления, интерференции и дифракции механических волн.</p> <p>Наблюдение связи громкости звука и высоты тона с амплитудой и частотой колебаний, звукового резонанса.</p> <p>Исследование свойств электромагнитных волн: отражение, преломление, поляризация, дифракция, интерференция.</p> <p>Изучение условий излучения электромагнитных волн, взаимной ориентации векторов <math>E</math>, <math>B</math>, <math>v</math> в электромагнитной волне.</p> <p>Изучение применения электромагнитных волн в технике и быту.</p> <p>Объяснение принципов действия и условий безопасного применения музыкальных инструментов, ультразвуковой диагностики в технике и медицине, радара, радиоприёмника, телевизора, антенны, телефона, СВЧ-печи.</p> <p>Решение расчётных и качественных задач с опорой на изученные законы и</p>			

закономерности, описывающие распространение механических и электромагнитных волн.

Использование информационных технологий для поиска, структурирования, интерпретации и представления информации при подготовке сообщений об использовании электромагнитных волн в технике.

Участие в дискуссии об электромагнитном загрязнении окружающей среды.

Работа в группах при планировании, проведении и интерпретации результатов опытов и анализе дополнительных источников информации по теме

<b>2.3</b>	<b>Оптика</b>	<b>10</b>	
	<p>Геометрическая оптика.</p> <p>Прямолинейное распространение света в однородной среде. Луч света. Точечный источник света.</p> <p>Отражение света. Законы отражения света. Построение изображений в плоском зеркале.</p> <p>Преломление света. Законы преломления света. Абсолютный показатель преломления. Полное внутреннее отражение.</p> <p>Предельный угол полного внутреннего отражения.</p> <p>Дисперсия света. Сложный состав белого света. Цвет. Собирающие и рассеивающие линзы. Тонкая линза. Фокусное расстояние и оптическая сила тонкой линзы.</p> <p>Построение изображений в</p>		

<p>собирающих и рассеивающих линзах. Формула тонкой линзы. Увеличение, даваемое линзой. Пределы применимости геометрической оптики. Волновая оптика. Интерференция света. Когерентные источники. Условия наблюдения максимумов и минимумов в интерференционной картине от двух синфазных когерентных источников. Дифракция света. Дифракционная решётка. Условие наблюдения главных максимумов при падении монохроматического света на дифракционную решётку. Поляризация света. Технические устройства и практическое применение: очки, лупа, фотоаппарат, проекционный аппарат, микроскоп, телескоп, волоконная оптика, дифракционная решётка, поляроид</p>		
<p>Характеристика основных видов деятельности обучающихся</p>		
<p>Изучение явления полного внутреннего отражения, его применения в световоде.</p> <p>Изучение моделей микроскопа, телескопа.</p> <p>Получение спектра с помощью призмы и дифракционной решётки.</p> <p>Измерение показателя преломления стекла.</p>		

Исследование свойств изображений в линзах.

Объяснение принципов действия и условий безопасного применения очков, лупы, фотоаппарата, проекционного аппарата, микроскопа, телескопа, волоконной оптики, дифракционной решётки, поляроида.

Решение расчётных задач с явно заданной физической моделью с использованием основных законов и формул геометрической оптики.

Построение и описание изображения, создаваемого плоским зеркалом, тонкой линзой.

Рассмотрение пределов применимости геометрической оптики.

Распознавание физических явлений в опытах и окружающей жизни: прямолинейное распространение света, отражение, преломление, интерференция, дифракция и поляризация света, дисперсия света.

Изучение условий наблюдения максимумов и минимумов в интерференционной картине от двух синфазных когерентных источников.

Условие наблюдения главных максимумов при падении монохроматического света на дифракционную решётку.

Анализ оптических явлений с использованием законов: закон прямолинейного распространения света, законы отражения света, законы преломления света.

Описание оптических явлений с использованием физических величин: фокусное расстояние и оптическая сила линзы

3	<p><b>Раздел 3. Основы специальной теории относительности (далее – СТО)</b></p>	4	<p>Физика 10-11 класс          ФГАОУ ДПО          «Академия          Минпросвещения          России»           Физика 10-11 классы          ГАОУ ВО МГПУ</p>
---	---	---	--

			Библиотека МЭШ <a href="https://uchebnik.mos.ru/catalogue">https://uchebnik.mos.ru/catalogue</a>  Всероссийская олимпиада школьников <a href="https://vos.olimpiada.ru">https://vos.olimpiada.ru</a>
<b>3.1</b>	<b>Основы специальной теории относительности</b>	<b>4</b>	
	Границы применимости классической механики. Постулаты специальной теории относительности: инвариантность модуля скорости света в вакууме, принцип относительности Эйнштейна. Относительность одновременности. Замедление времени и сокращение длины. Энергия и импульс релятивистской частицы. Связь массы с энергией и импульсом релятивистской частицы. Энергия покоя		
Характеристика основных видов деятельности обучающихся			
Решение качественных задач с опорой на изученные постулаты СТО. Использование информационных технологий для поиска, структурирования, интерпретации и представления информации при подготовке сообщений о границах применимости классической механики и основах СТО			

<b>4</b>	<b>Раздел 4. Квантовая физика</b>	<b>15</b>	<p>Физика 10-11 класс          ФГАОУ ДПО          «Академия          Минпросвещения          России»</p> <p>Физика 10-11 классы          ГАОУ ВО МГПУ</p> <p>Библиотека МЭШ  <a href="https://uchebnik.mos.ru/catalogue">https://uchebnik.mos.ru/catalogue</a></p> <p>Всероссийская          олимпиада          школьников  <a href="https://vos.olimpiada.ru">https://vos.olimpiada.ru</a></p>
<b>4.1</b>	<b>Элементы квантовой оптики</b>	<b>4</b>	
	<p>Фотоны. Формула Планка связи энергии фотона с его частотой. Энергия и импульс фотона. Открытие и исследование фотоэффекта. Опыты А.Г. Столетова. Законы фотоэффекта. Уравнение Эйнштейна для фотоэффекта. «Красная граница» фотоэффекта. Давление света. Опыты П.Н. Лебедева. Химическое действие света. Технические</p>		

	устройства и практическое применение: фотоэлемент, фотодатчик, солнечная батарея, светодиод		
Характеристика основных видов деятельности обучающихся			
<p>Наблюдение фотоэффекта на установке с цинковой пластиной.</p> <p>Исследование законов внешнего фотоэффекта.</p> <p>Объяснение основных принципов действия технических устройств, таких как: фотоэлемент, фотодатчик, солнечная батарея, светодиод; и условий их безопасного применения в практической жизни.</p> <p>Решение расчётных задач с явно заданной физической моделью с использованием основных законов и формул квантовой оптики.</p> <p>Решение качественных задач с опорой на изученные законы, закономерности квантовой оптики.</p> <p>Распознавание физических явлений в учебных опытах: фотоэлектрический эффект, световое давление.</p> <p>Описание изученных квантовых явлений и процессов с использованием физических величин: скорость электромагнитных волн, длина волны и частота света, энергия и импульс фотона</p>			
<b>4.2</b>	<b>Строение атома</b>	<b>4</b>	
	<p>Модель атома Томсона. Опыты Резерфорда по рассеянию <math>\alpha</math>-частиц. Планетарная модель атома.</p> <p>Постулаты Бора. Излучение и поглощение фотонов при переходе атома с одного уровня энергии на другой. Виды спектров. Спектр уровней энергии атома водорода.</p> <p>Волновые свойства частиц. Волны</p>		

	<p>де Бройля. Корпускулярно-волновой дуализм. Спонтанное и вынужденное излучение.</p> <p>Технические устройства и практическое применение: спектральный анализ (спектроскоп), лазер, квантовый компьютер</p>		
<b>Характеристика основных видов деятельности обучающихся</b>			
<p>Изучение модели опыта Резерфорда.</p> <p>Проведение эксперимента по наблюдению линейчатого спектра.</p> <p>Оценка абсолютных и относительных погрешностей измерений физических величин.</p> <p>Изучение модели атома: Томсона, планетарной модели атома, модели атома Бора.</p> <p>Изучение спектра уровней энергии атома водорода.</p> <p>Объяснение принципов действия и условий безопасного применения спектроскопа, лазера, квантового компьютера.</p> <p>Решение качественных задач с опорой на изученные законы, закономерности и физические явления по теме «Строение атома».</p> <p>Распознавание физических явлений в учебных опытах: возникновение линейчатого спектра излучения.</p> <p>Анализ квантовых процессов и явлений с использованием постулатов Бора</p>			
<b>4.3</b>	<b>Атомное ядро</b>	<b>5</b>	
	<p>Эксперименты, доказывающие сложность строения ядра.</p> <p>Открытие радиоактивности.</p> <p>Опыты Резерфорда по определению состава</p>		

<p>радиоактивного излучения. Свойства альфа-, бета-, гамма-излучения. Влияние радиоактивности на живые организмы. Открытие протона и нейтрона. Нуклонная модель ядра Гейзенберга-Иваненко. Заряд ядра. Массовое число ядра. Изотопы. Альфа-распад. Электронный и позитронный бета-распад. Гамма излучение. Закон радиоактивного распада. Энергия связи нуклонов в ядре. Ядерные силы. Дефект массы ядра. Ядерные реакции. Деление и синтез ядер. Ядерный реактор. Термоядерный синтез. Проблемы и перспективы ядерной энергетики. Экологические аспекты ядерной энергетики. Элементарные частицы. Открытие позитрона. Методы наблюдения и регистрации элементарных частиц. Фундаментальные взаимодействия. Единство физической картины мира. Технические устройства и практическое применение: дозиметр, камера Вильсона, ядерный реактор, атомная бомба</p>		
--	--	--

### Характеристика основных видов деятельности обучающихся

Изучение экспериментов, доказывающих сложность строения атомного ядра.

Исследование треков частиц (по готовым фотографиям).

Изучение ядерных сил, ядерных реакций синтеза и распада, термоядерного синтеза.

Изучение нуклонной модели ядра Гейзенберга-Иваненко.

Объяснение устройства и применения дозиметра, камеры Вильсона, ядерного реактора, атомной бомбы.

Решение задач с опорой на полученные знания, в т.ч. о заряде и массовом числе ядра.

Распознавание физических явлений в учебных опытах и в окружающей жизни: естественная и искусственная радиоактивность.

Описание квантовых явлений и процессов с использованием физических величин: период полураспада, энергия связи атомных ядер, дефект массы ядра.

Анализ процессов и явлений с использованием законов и постулатов: закон сохранения электрического заряда, закон сохранения массового числа, постулаты Бора, закон радиоактивного распада.

Участие в работе круглого стола «Фундаментальные взаимодействия. Единство физической картины мира».

Использование информационных технологий для поиска, структурирования, интерпретации и представления информации при подготовке сообщений о применении законов квантовой физики в технике и технологиях, экологических аспектах ядерной энергетики

5	<b>Раздел 5. Элементы астрономии и астрофизики</b>	7	Физика 10-11 класс ФГАОУ ДПО «Академия Минпросвещения России»
---	--	---	---

			<p>Физика 10-11 классы ГАОУ ВО МГПУ</p> <p>Библиотека МЭШ <a href="https://uchebnik.mos.ru/catalogue">https://uchebnik.mos.ru/catalogue</a></p> <p>Всероссийская олимпиада школьников <a href="https://vos.olimpiada.ru">https://vos.olimpiada.ru</a></p>
<b>5.1</b>	<b>Элементы астрономии и астрофизики</b>		
	<p>Этапы развития астрономии. Прикладное и мировоззренческое значение астрономии. Вид звёздного неба. Созвездия, яркие звёзды, планеты, их видимое движение. Солнечная система. Солнце. Солнечная активность. Источник энергии Солнца и звёзд. Звёзды, их основные характеристики. Диаграмма «спектральный класс – светимость». Звёзды главной последовательности. Зависимость «масса – светимость» для звёзд главной последовательности.</p>		

<p>Внутреннее строение звёзд. Современные представления о происхождении и эволюции Солнца и звёзд. Этапы жизни звёзд. Млечный Путь – наша Галактика. Положение и движение Солнца в Галактике. Типы галактик. Радиогалактики и квазары. Чёрные дыры в ядрах галактик. Вселенная. Расширение Вселенной. Закон Хаббла. Разбегание галактик. Теория Большого взрыва. Реликтовое излучение. Масштабная структура Вселенной. Метагалактика. Нерешённые проблемы астрономии</p>		
<p>Характеристика основных видов деятельности обучающихся</p>		
<p>Подготовка сообщений об этапах развития астрономии, о прикладном и мировоззренческом значении астрономии, о методах получения научных астрономических знаний, открытиях в современной астрономии.</p> <p>Изучение современных представлений о происхождении и эволюции Солнца и звёзд. Изучение типов галактик, радиогалактик и квазаров.</p> <p>Изучение движения небесных тел, эволюции звёзд и Вселенной, процессов, происходящих в звёздах, в звёздных системах, в межгалактической среде, масштабной структуры Вселенной.</p> <p>Объяснение расширения Вселенной на основе закона Хаббла.</p> <p>Подготовка к обсуждению нерешенных проблем астрономии.</p> <p>Проведение наблюдений невооружённым глазом с использованием</p>		

компьютерных приложений для определения положения небесных объектов на конкретную дату: основные созвездия Северного полушария и яркие звёзды.

Проведение наблюдений в телескоп Луны, планет, Млечного Пути.

Участие в дискуссии о нерешенных проблемах астрономии

6	<b>Обобщающее повторение</b>	4	<p>Физика 10-11 класс          ФГАОУ ДПО          «Академия          Минпросвещения          России»</p> <p>Физика 10-11 классы          ГАОУ ВО МГПУ</p> <p>Библиотека МЭШ  <a href="https://uchebnik.mos.ru/catalogue">https://uchebnik.mos.ru/catalogue</a></p> <p>Всероссийская          олимпиада          школьников  <a href="https://vos.olimpiada.ru">https://vos.olimpiada.ru</a></p>
	<p>Обобщение и систематизация содержания разделов курса «Механика», «Молекулярная физика и термодинамика», «Электродинамика», «Колебания и волны», «Основы специальной теории относительности»,</p>		

<p>«Квантовая физика», «Элементы астрономии и астрофизики». Роль физики и астрономии в экономической, технологической, социальной и этической сферах деятельности человека, роль и место физики и астрономии в современной научной картине мира, значение описательной, систематизирующей, объяснительной и прогностической функций физической теории, роль физической теории в формировании представлений о физической картине мира, место физической картины мира в общем ряду современных естественно-научных представлений о природе</p>		
<p>Характеристика основных видов деятельности обучающихся</p>		
<p>Участие в дискуссии о роли физики и астрономии в различных сферах деятельности человека.</p> <p>Подготовка сообщений о месте физической картины мира в ряду современных представлений о природе.</p> <p>Выполнение учебных заданий, демонстрирующих освоение основных понятий, физических величин и законов курса физики 10–11 классов</p>		
<p>Резервное время 3 часа</p>		
<p>Итого 68 часов</p>		

## 6. СИСТЕМА ОЦЕНКИ ДОСТИЖЕНИЯ ОБУЧАЮЩИМИСЯ

## ПЛАНИРУЕМЫХ РЕЗУЛЬТАТОВ ОСВОЕНИЯ ОБРАЗОВАТЕЛЬНЫХ ПРОГРАММ НА УРОВНЕ СРЕДНЕГО ОБЩЕГО ОБРАЗОВАНИЯ

### УЧЕБНЫЙ ПРЕДМЕТ «ФИЗИКА»

В соответствии с требованиями федеральных государственных образовательных стандартов среднего общего образования оценка учебных достижений по физике, как и по другим учебным предметам, реализует системно-деятельностный, уровневый и комплексный подходы.

Планируемые результаты по физике можно объединить в несколько групп:

- 1) *освоение понятийного аппарата* (использование понятий, распознавание явлений, описание явлений при помощи физических величин, использование законов для характеристики процессов, работа с моделями);
- 2) *формирование методологических умений* (освоение методов научного познания, проведение опытов по наблюдению физических явлений, проведение прямых и косвенных измерений, исследований зависимостей физических величин, соблюдение правил безопасного труда при работе с лабораторным оборудованием);
- 3) *решение качественных и расчетных задач* (объяснение явлений и процессов, применение теоретического материала для решения задач);
- 4) *понимание прикладного значения полученных знаний* (умения приводить примеры практического использования физических знаний в повседневной жизни, характеризовать принципы действия изученных приборов, технических устройств и технологических процессов, распознавать физические явления в окружающей жизни);
- 5) *умение работать с информацией физического содержания* (критически анализировать информацию, получаемую из разных источников, формулировать и аргументировать собственную позицию).

Учителю на основании предложенного в ФРП перечня предметных результатов необходимо сформировать тематические планируемые результаты для каждой темы и внутри каждого результата составить

перечень умений, формирование которых в совокупности обеспечивает достижение планируемого результата и служит основой для подбора заданий оценочных процедур.

### **Виды внутришкольного оценивания**

На всех уровнях общего образования выделяют две большие группы оценивания: внутреннее (внутришкольное) оценивание и внешнее оценивание (государственная итоговая аттестация, всероссийские проверочные работы, мониторинговые исследования федерального, регионального уровней).

Внутришкольное оценивание предназначается для организации процесса обучения в классе по учебным предметам и регулируется локальными актами образовательной организации.

К видам внутришкольного оценивания предметных результатов освоения образовательных программ относятся:

- стартовая диагностика, направленная на оценку общей готовности обучающегося к обучению на данном уровне образования;
- текущее оценивание, отражающее индивидуальное продвижение обучающегося в освоении программы учебного предмета;
- тематическое оценивание, направленное на выявление и оценку достижения образовательных результатов, связанных с изучением отдельных тем образовательной программы;
- промежуточное оценивание по итогам изучения крупных блоков образовательной программы, включающей несколько тем, или по формированию комплексного блока учебных действий;
- итоговое оценивание результатов освоения образовательной программы за учебный год.

Одна из существенных задач текущего и тематического контроля – подготовка обучающихся к промежуточной и итоговой оценке (за четверть, полугодие, в конце учебного года). В данных рекомендациях речь идет о текущем оценивании.

### **Текущее оценивание**

Текущая оценка включает периодические процедуры оценки индивидуального продвижения обучающегося в освоении программы учебного предмета «Физика». Результаты текущей оценки являются основой для индивидуализации учебного процесса. Текущая оценка может быть формирующей, поддерживающей и направляющей усилия обучающегося, включающей его в самостоятельную оценочную деятельность, и диагностической, способствующей выявлению и осознанию учителем и обучающимся существующих проблем в обучении. Текущее оценивание может проводиться на каждом уроке и выявлять достижения отдельных обучающихся в процессе изучения учебного материала.

В текущей оценке используются различные формы и методы проверки (устные и письменные опросы на уроках, кратковременные самостоятельные работы, домашние работы, индивидуальные и групповые проектные и исследовательские работы, само- и взаимооценка, рефлексия, оценочные листы и другие) с учетом особенностей учебного предмета «Физика» и методики преподавания, реализуемой учителем.

Для установления уровня освоения обучающимися каждой темы курса проводится тематическая диагностика (оценка).

Диагностика – способ получения измеряемых показателей обучения, обеспечивающих объективное и всестороннее изучение условий и результатов учебного процесса, способ прояснения всех изменений, которые происходят в познавательном процессе.

### **Оценивание устного опроса**

В ФРП по учебному предмету «Физика» перечислены все предметные результаты, которые должны быть освоены и которые выносятся на тематический и итоговый контроль, в том числе и на

государственную итоговую аттестацию.

Использование научных понятий, изученных физических величин и законов оценивается в процессе описания и характеристики свойств тел и физических явлений. В рамках текущей проверки целесообразно для всех вновь вводимых формул и законов обращать внимание на:

- понимание физического смысла используемых величин, их обозначения и единицы физических величин;
- понимание словесной формулировки закона, сути закономерности, выраженной формулой;
- знание математического выражения закона, формул, связывающих данную физическую величину с другими величинами;
- умение строить графики изученных зависимостей физических величин. В рамках устного опроса в практике учителя физики широко применяются

«карточки» физической величины, физического закона, физического прибора или устройства и т.д., которые являются для обучающегося своего рода инструкцией (планом) для построения полного ответа.

*Примеры критериев оценивания устных опросов*

Задание	Критерии для оценивания полноты ответа
Описать по плану физическую величину	1) Какое свойство тел или явлений характеризует данная величина? 2) Определение физической величины. 3) Формула связи данной величины (графики зависимостей). 4) Единицы величины в международной системе единиц. 5) Прибор/способы измерения величины
Описать по плану физический закон	1) Словесная формулировка закона. 2) Математическое выражение закона. 3) Название и единицы измерения всех величин,

	<p>входящих в закон.</p> <p>4) Опыты, подтверждающие справедливость закона.</p> <p>5) Примеры применения закона на практике.</p> <p>6) Условия (границы) применимости закона</p>
<p>Описать по плану физический (исторический) опыт</p>	<p>1) Цель опыта.</p> <p>2) Схема опыта.</p> <p>3) Условия, при которых осуществляется опыт.</p> <p>4) Ход опыта.</p> <p>5) Результат опыта (его интерпретация)</p>
<p>Описать по плану физический прибор/ устройство</p>	<p>1) Назначение устройства.</p> <p>2) Схема устройства.</p> <p>3) Принцип действия устройства.</p> <p>4) Правила пользования устройством и его применение</p>

Критерием оценки и перевода в отметку устного ответа может служить наличие и правильность этих элементов, обозначенных в плане.

**Отметка «5»** выставляется за верное представление всех элементов, входящих в план ответа.

**Отметка «4»** выставляется, соответственно, при наличии неточности в одном из элементов ответа или при отсутствии одного из элементов.

Нижняя граница **отметки «3»** соответствует устному ответу, в котором верно представлено не менее 60% элементов от полного ответа.

**Отметка «2»** выставляется, если обучающийся не раскрывает основное содержание материала (представлено менее 60% элементов от полного ответа).

Аналогичные критерии можно использовать для оценивания кратковременных конкретных письменных заданий при организации работы с материалом учебника.

### **Оценивание письменного опроса**

На базе освоенных знаний (величин, формул, законов) целесообразно предложить **письменные задания с кратким ответом на**

**описание и характеристику свойств тел и физических явлений.** Таких заданий базового и повышенного уровней сложности в имеющемся арсенале дидактических средств достаточно много (задания с кратким ответом в виде цифры или числа, на множественный выбор, на соответствие элементов двух множеств, на заполнение пропусков). Наиболее распространенными являются задания на вычисление величины в различных ситуациях, которые проверяют умения использовать различные формулы и законы в стандартных учебных ситуациях.

В качестве следующего шага учителю необходимо подобрать задания, построенные на контексте жизненной ситуации. Рекомендуется использовать контекстные задания по работе с графиком, таблицей или схемой, которые параллельно с предметными умениями предполагают формирование и оценку универсальных учебных действий (УУД) по работе с информацией: чтение и понимание информации (например, нахождение значений величин по графику), понимание и интерпретация информации (например, соотнесение участков графиков с физическими процессами, которые они отражают, определение характера изменения величин на отдельных участках графика, преобразование информации из таблицы в график и т. д.) и применение графической информации в измененной или новой ситуации. Для оценивания умений выполнять задания на описание и характеристику свойств тел и физических явлений целесообразно проводить кратковременные проверочные тестовые работы, содержащие базового и повышенного уровней сложности. Количество заданий в работе зависит от типа включенных заданий и от времени, отводимому на выполнение теста. Например, для работы на 15 минут это могут быть 3–4 задания базового уровня сложности с кратким ответом в виде числа или на соответствие и 2 задания повышенного уровня сложности на множественный выбор.

Примерная шкала перевода балла в отметку (разрабатывается в образовательной организации):

нижний порог **отметки «5»** соответствует получению не менее 80% от максимально возможного балла;

нижний порог **отметки «4»** соответствует получению не менее 60% от максимально возможного балла;

нижний порог **школьной отметки «3»** определяется баллом, соответствующим выполнению заданий базового уровня сложности не менее чем на 60%;

**отметка «2»** соответствует выполнению менее чем 60% заданий базового уровня сложности.

Одним из важнейших результатов обучения физике является **решение качественных и расчетных задач.**

Решения качественных задач представляют собой рассуждения, состоящие из ряда связанных друг с другом причинно-следственными связями утверждений, которые подкрепляются ссылками на свойства явлений, формулы и законы. Решение расчетных задач – также запись логически связанных утверждений, но представленных в виде формул, математических преобразований и вычислений.

Критерии оценивания *качественных* задач должны базироваться на выделении следующих элементов решения:

- 1) обоснование ответа, состоящее из нескольких логических шагов с указанием на свойства явлений, формулы или законы, которые подтверждают высказанное утверждение;
- 2) указание на свойства явлений, формулы или законы, которые подтверждают высказанное утверждение;
- 3) ответ на поставленный в задаче вопрос.

Поскольку полное объяснение предполагает построение не менее 2–3 логических шагов с опорой на не менее 2–3 изученных свойства физических явлений, физических законов или закономерностей, то при оценивании целесообразно выделять в решении качественных задач полностью верное решение, которое содержит все необходимые элементы, и

частично верное решение, которое оценивается по принципу вычитания баллов за отсутствующие необходимые элементы полного обоснования.

Критерии оценивания *расчетных* задач основываются на общепринятом в методике обучения физике плане решения расчетных задач, который включает следующие элементы:

- 1) работа с условием задачи: запись «Дано», включая данные из условия задачи и справочные величины, необходимые для решения задачи;
- 2) обоснование физической модели: представление рисунка, если это необходимо для понимания физической ситуации, указание на то, какие явления или процессы рассматриваются, какие закономерности можно использовать для решения задачи и чем можно пренебречь, чтобы ситуация отвечала выбранной модели;
- 3) запись всех необходимых для решения задачи законов и формул;
- 4) проведение математических преобразований и расчетов, получение ответа;
- 5) проверка ответа одним из выбранных способов (например, с учетом проверки единиц измерения величин).

Решение расчетной задачи оценивается по письменному ответу. Как правило, все пункты, кроме обоснования модели, входят в письменное решение и обязательно требуются от обучающихся при решении любых задач. А анализ условия задачи, выбор модели и необходимых уравнений обычно проговаривается только устно. При этом при повторении однотипных задач его многократно не озвучивают, и у обучающихся не вырабатывается умение проводить полный анализ физических процессов и обосновывать выбор законов и формул. Поэтому для текущего оценивания целесообразно и этот пункт включать в письменный ответ хотя бы в виде небольших комментариев.

При оценивании письменных решений расчетных задач рекомендуется по возможности на всех этапах использовать обобщенные критерии оценивания таких заданий в КИМ ЕГЭ (на уровне среднего общего образования)

по физике. Следует обратить внимание, что согласно обобщенным критериям ГИА расчетная задача не считается решенной, если отсутствует запись всех необходимых для решения задачи законов и формул.

Уровень сложности расчетных задач зависит от того, предполагает ли решение использование формул и законов из одной или нескольких тем данного раздела, из одного или двух разделов школьного курса физики, от использования явно или неявно заданной модели. Для определения уровня сформированности у обучающихся умений решать расчетные задачи при изучении каждой темы рекомендуется проводить самостоятельные работы, задания которой включают расчетные задачи разного уровня сложности.

**Самостоятельные работы** могут служить удобным инструментом текущего оценивания: результаты выполнения заданий работы позволят проанализировать для каждого обучающегося текущий уровень освоения того или иного предметного результата.

**Тематическая контрольная работа** может одновременно включать задания на описание и характеристику свойств тел и физических явлений, качественные и расчетные задачи разного уровня сложности, и оценивать по совокупности уровень освоения группы предметных результатов на содержании изучаемой темы.

При оценивании результатов выполнения самостоятельных или тематических работ рекомендуется использовать следующие подходы при переводе первичного балла за выполнение работы в отметку:

нижний порог **отметки «5»** соответствует выполнению всей работы не менее чем на 80%;

нижний порог **отметки «4»** соответствует выполнению всей работы не менее чем на 60%;

нижний порог **отметки «3»** определяется баллом, соответствующим выполнению заданий базового уровня сложности не менее чем на 60%;

**отметка «2»** соответствует выполнению менее чем 60% заданий базового уровня сложности.

### **Критерии оценивания сформированности методологических умений**

В блоке предметных результатов, связанном с формированием методологических умений, можно выделить две части: теоретическое освоение методов научного познания и формирование экспериментальных умений.

**Теоретическое освоение методов научного познания** предполагает формирование умений:

- распознавать проблемы, которые можно решить при помощи физических методов;
- формулировать гипотезу или цель описанного исследования;
- планировать опыт с учетом измерения изменяемых величин и обеспечения неизменности остальных параметров;
- выбирать оборудование и измерительные приборы,
- оценивать правильность порядка проведения исследования;
- оценивать достоверность результатов измерений;
- интерпретировать результаты опыта, представленные в виде таблицы или графиков;
- формулировать обоснованные выводы на основе представленных результатов.

Оценивание достижения этого результата проводится при помощи разнообразных заданий теоретического характера, которые строятся на описании различных измерений и опытов. Для проверки освоения теоретических знаний об эмпирических методах научного познания рекомендуется в текущее оценивание и тематические проверочные работы включать блоки заданий из банков по оценке естественно-научной грамотности. В данном случае следует отбирать те блоки заданий (или группы заданий из блоков), которые ориентированы на проверку понимания

особенностей естественно-научного исследования. Задания в этих банках строятся на ситуациях жизненного характера, не повторяют материал учебника и позволяют оценить сформированность соответствующих умений на уровне переноса знаний в незнакомую ситуацию. Для оценивания сформированности умений выполнять задания на теоретическое освоение методов научного познания целесообразно проводить кратковременные проверочные тестовые работы, содержащие задания базового и повышенного уровней сложности. Количество заданий в работе зависит от типа включенных заданий, объема контекста и времени, отводимому на выполнение работы.

Примерная шкала перевода балла в отметку (разрабатывается в образовательной организации):

нижний порог **отметки «5»** соответствует получению не менее 80% от максимально возможного балла;

нижний порог **отметки «4»** соответствует получению не менее 60% от максимально возможного балла;

нижний порог **школьной отметки «3»** определяется баллом, соответствующим выполнению заданий базового уровня сложности не менее чем на 60%;

**отметка «2»** соответствует выполнению менее чем 60% заданий базового уровня сложности.

При изучении физики особую роль играют **лабораторные и практические работы, выполняемые на реальном оборудовании.**

Предметные результаты по физике в части формирования экспериментальных умений предусматривают освоение обучающимися обобщенных представлений об использовании методов научного познания в самостоятельной деятельности:

– наблюдение явлений и постановка опытов по обнаружению факторов, влияющих на протекание данного физического явления/процесса;

- проведение прямых и косвенных измерений;
- исследование зависимости одной физической величины от другой с представлением результатов в виде графика или таблицы;
- проверка заданных предположений (прямые измерения физических величин и сравнение заданных соотношений между ними).

Во главу угла ставится освоение обучающимися обобщенных планов проведения исследования: постановка цели экспериментального исследования; выбор способа измерения, адекватного поставленной задаче; определение достоверности полученного результата на основании простейших методов оценки погрешностей измерений.

В учебном процессе оценивание выполнения обучающимися лабораторных работ складывается из двух составляющих:

- собственных наблюдений учителя за ходом работы;
- проверки заполнения письменного отчета о лабораторной работе.

В рамках наблюдения за ходом работы оцениваются процедурные умения: сборка экспериментальной установки, соблюдение плана проведения измерения опыта, правильность снятия показаний измерительных приборов, соблюдение правил безопасного труда при работе с лабораторным оборудованием. При фронтальном выполнении лабораторной работы учитель может фиксировать недочеты в деятельности обучающихся, которые затем влияют на оценку работы. Кроме этих предметных умений целесообразно проводить оценку регулятивных универсальных учебных действий (планирование работы, следование плану и коррекция действий и т. п.), а также коммуникативных умений в части межличностного общения, поскольку лабораторные работы, как правило, выполняются в парах. Здесь можно обращать внимание на особенности возникновения конфликтов и их разрешение, корректность общения обучающихся друг с другом.

В письменном отчете основные элементы оценивания – это рисунок или описание экспериментальной установки, запись прямых измерений с учетом абсолютной погрешности, график, если он предусмотрен характером

работы, и формулировка вывода по результатам опытов. Таким образом, итоговая отметка за выполнение лабораторной работы складывается из результатов наблюдений за процессом ее выполнения, а также оценки письменного отчета, в котором должны быть представлены данные измерений и сделаны выводы.

Критерии оценивания письменного отчета формулируются учителем строго в соответствии с предлагаемой инструкцией по выполнению экспериментального задания. При этом «балльный вес» критериальной позиции, связанной с правильностью прямых измерений, должен быть существенно выше. Таким образом, при оценивании экспериментальных заданий, выполняемых на реальном оборудовании, основной акцент делается на формирование умения проводить прямые измерения.

При оценивании выполнения экспериментальных заданий на проведение косвенных измерений и исследование зависимостей физических величин целесообразно использовать обобщенные критерии КИМ ЕГЭ по физике.

### **Критерии оценивания проектной и исследовательской деятельности**

Программа развития универсальных учебных действий должна быть направлена в том числе на формирование у обучающихся системных представлений и опыта применения методов, технологий и форм организации проектной и учебно-исследовательской деятельности для достижения практико-ориентированных результатов образования.

Возможная система оценивания (учителем или членами жюри) **индивидуального** проекта или исследования представлена в таблице (0 – деятельность оценена неудовлетворительно; 1 – деятельность оценивается как частично выполненная; 2 – деятельность оценивается как выполненная).

<b>Деятельность, подлежащая оценке</b>	<b>Баллы</b>
Постановка проблемы, ее актуальность, обоснование	0–2
Выбор адекватных способов выполнения проекта (проведения)	0–2

исследования)	
Соответствие выбранной формы конечного продукта проблеме (цели исследования)	0–2
Степень раскрытия проблемы в соответствии с определенной темой проекта (исследования)	0–2
Использование имеющихся физических знаний и способов действия в соответствии с темой проекта и (или) исследования	0–2
Поиск и обработка информации (адекватность информации, полнота, разнообразие источников)	0–2
Формулировка выводов и (или) обоснование и реализация принятого решения (обоснованность выводов в соответствии с используемой информацией)	0–2
Планирование и управление познавательной деятельностью во времени	0–2
Оформление работы (соответствие требованиям, задачам проекта или исследования, наличие ссылок на источники и т. п.)	0–2
Представление результатов (структурированное и грамотное изложение, следование временным рамкам и т. п.)	0–2
Ответы на вопросы (аргументированность, соответствие результатам работы, научная достоверность)	0–2
Самооценка работы и результата (соответствие выбранной проблеме и степень ее решения, удовлетворенность результатом, выполнение плана и временных рамок работы, презентация работы)	0–2
<b>Всего</b>	<b>24</b>

Рекомендации по выставлению отметок за проектную/исследовательскую деятельность.

Отметка	«2»	«3»	«4»	«5»
Баллы	менее 6 баллов	6–11	12–17	18–24

Наблюдение за ходом выполнения **группового проекта** позволяет дополнительно выделить для оценивания активность/инициативность ученика при работе в группе на всех этапах проведения проекта, умение разрешать конфликтные ситуации, а также самооценку своего вклада в работу группы.

Образовательная организация может конкретизировать критерии оценивания учебных исследований и проектов. Могут быть использованы дополнительные критерии, касающиеся достижения предметных или метапредметных результатов обучения в процессе реализации исследования или проекта: креативность, детальность и реалистичность разработанного способа решения проблемы и т. п. Эти дополнительные критерии должны быть заранее известны обучающимся, иметь выражение в дополнительных баллах, также должно быть скорректировано соответствие отметке.

### **Рефлексия, самооценка**

Основная задача формирующего оценивания – развитие рефлексии и самооценки обучающихся. Учитель, обеспечивая на уроках регулярную и постоянную обратную связь, мотивирует обучающихся совершенствовать свое обучение, осознавать критерии оценивания, вовлекаться в самооценку и рефлексию.

Эффективными приемами развития самооценки являются использование чек-листов (или листов самооценки) практически на каждом уроке и отчетов по самооценке по итогам нескольких уроков или итогам изучения темы.

Чек-листы могут предлагаться в различной форме в зависимости от формы урока и характера изучаемого материала. Самая простая форма – это таблица, в которой под общим названием «Что узнали и чему научились»

перечислены задачи урока, которые формулируются в деятельностной форме: знаю формулу или закон, понимаю физический смысл величин, могу

различать, могу распознать, могу привести примеры, могу объяснить, могу решить задачу, могу составить план опыта и т. п. При этом в каждом случае умение

«привязывается» к конкретным элементам содержания урока.

Результаты анализа чек-листов позволяют выявить затруднения обучающихся и запланировать индивидуальную коррекционную работу на последующих уроках, а также выделить результаты (умения), которые остались не освоенными многими обучающимися класса, и запланировать дополнительные задания для формирования этих умений при работе на следующих уроках.

7. Рабочая программа составлена с учетом программы воспитания ЧУ ОО «Петровская школа»:

№	Организация/консультации/участие в мероприятии Включение элементов воспитательной работы в урочную деятельность
1	Городские проекты: «Субботы Московского школьника»
2	Проектная деятельность научно-практическая конференция «Шаг в науку»
3	Проектная деятельность научно-практическая конференция «Горизонты открытий»
4	Участие в конкурсах, викторинах и т.п.
5	Участие во Всероссийской олимпиаде школьников
7	Прогулки по музеям онлайн
8	День города Москвы
9	День российской науки
10	Проект «Больше, чем урок!»
11	Проект «Юбилейный урок»
12	Предметный разговор: интересные кейсы из школьных предметов

13	Экскурсионная программа по территории России
14	Площадка «Дискуссионный клуб Петровской школы»