РЦОИ
Региональный центр обработки информации
города Москвы

ГОСУДАРСТВЕННАЯ ИТОГОВАЯ АТТЕСТАЦИЯ • 9 КЛАСС

КРАТКАЯ ИНСТРУКЦИЯ ПО РЕГИСТРАЦИИ НА УЧАСТИЕ В ОГЭ И (ИЛИ) ГВЭ

На официальном портале Мэра и правительства Москвы (mos.ru)

Что нужно сделать перед подачей заявления?

- **Ознакомиться с Порядком проведения ГИА-9**

Приказ Министерства просвещения Российской Федерации и Федеральной службы по надзору в сфере образования и науки от 04.04.2023 №232/551 «Об утверждении Порядка проведения государственной аттестации по образовательным программам основного общего образования»

- **Ознакомиться с информацией под подпись**

Информация о порядке проведения государственной итоговой аттестации по образовательным программам основного общего образования в 2027 году и итогового собеседования по русскому языку в 2026/2027 учебном году в городе Москве для ознакомления обучающихся 9-х классов и их родителей (законных представителей) под подпись

Основные сроки подачи заявлений:

С 01.10.2026 до 01.03.2027 включительно

Срок внесения изменений в заявление:

До 01.03.2027 включительно

Подача заявлений и внесение изменений после 01.03.2027

После 01.03.2027 подача заявлений или внесение изменений возможны только при наличии уважительной причины, подтвержденной документально. Решение принимает Государственная экзаменационная комиссия города Москвы.

Кто и где может подать заявление на участие ОГЭ и (или) ГВЭ?

В электронном виде на Портале mos.ru

Участники (старше 14 лет, зарегистрированные на mos.ru):

- выпускник общеобразовательной организации текущего года
- выпускник общеобразовательной организации текущего года, не завершивший основное общее образование

Родители (законные представители):

- при наличии подтвержденного законного представительства участника в личном кабинете на mos.ru

На бумажном носителе в РЦОИ (по адресу: Семёновская пл., д. 4)

Участники и их родители (законные представители), уполномоченные лица в случае если:

- участнику не исполнилось 14 лет и у родителя законного представителя) отсутствует подтвержденное законное представительство участника в личном кабинете на mos.ru
- участники и (или) их родители законные представители) не имеют доступ к личному кабинету на mos.ru по техническим или иным причинам
- заявление на участие в ГИА-9 (ОГЭ/ГВЭ) необходимо подать уполномоченному лицу

Важно! Предоставление услуги на mos.ru доверенным лицам не предусмотрено!

Подготовка к подаче заявления на Портале mos.ru

Участники:

- **Регистрация на Портале mos.ru:** если у вас еще нет личного кабинета
- **Получение учетной записи:** необходимо получить стандартную или полную учетную запись

Стандартная учетная запись подтверждается СНИЛС

Полная – подтвержденными паспортными данными и СНИЛС

Как это сделать?

Родители (законные представители)

- **Регистрация на Портале mos.ru:** зарегистрируйтесь, если у вас нет личного кабинета на Портале
- **Получение учетной записи:** необходимо получить стандартную или полную учетную запись

Стандартная учетная запись подтверждается СНИЛС

Полная – подтвержденными паспортными данными и СНИЛС

Как это сделать?

Подтверждение родства (представительства) с участником:

в личном кабинете заполните следующие данные:

- **СНИЛС: в разделе «Личные документы»,**
- **Данные ребенка: в разделе «Семья и дети» укажите «Пол», «ФИО», «Дату рождения», выберите «Родство» («Сын/Дочь»),**
- **«Место рождения», а также сведения о свидетельстве о рождении.**

Важно! Проверка номера СНИЛС может занять от 15 минут до 48 часов

Подача заявления на Портале mos.ru

1

Войдите в личный кабинет

Используйте свой логин и пароль для входа на Портале mos.ru

2

Выберите услугу

Найдите и выберите услугу «Запись на участие в ГИА (ЕГЭ, ОГЭ, ГВЭ), итоговом сочинении (изложении), итоговом собеседовании по русскому языку»

3

Выберите тип записи

Выберите «Запись на участие в государственной итоговой аттестации (ОГЭ, ГВЭ)

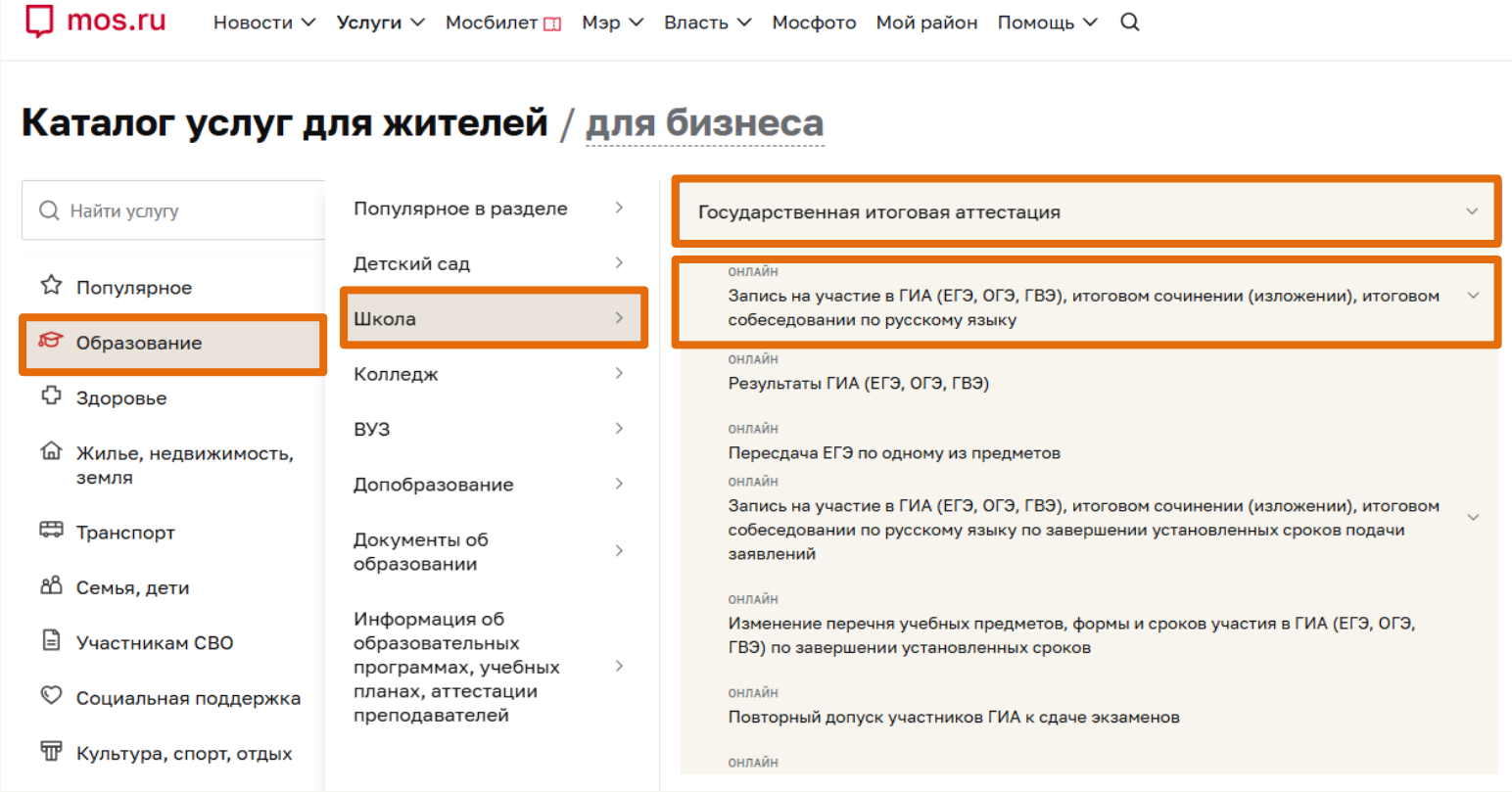

Обучающимся 9 классов рекомендовано сначала подать заявление на участие в ГИА-9

После заполнения заявления на участие в ГИА-9 **предоставляется возможность сразу же подать заявление на участие в итоговом собеседовании** без повторного внесения обязательных сведений об участнике (ФИО, дата рождения, СНИЛС, документ, удостоверяющий личность, контакты, сведения о школе, форме обучения и классе). **Для этого нужно отметить «Да» в поле «Вы хотите подать заявление на участие в итоговом собеседовании?»** и подтвердить согласие с Порядками проведения ГИА-9 и итогового собеседования. После чего сформируется два заявления - на участие в ГИА-9 и итоговом собеседовании. **В этом случае отдельная подача заявления на итоговое собеседование не требуется.**

Сведения об участнике/законном представителе

Шаг 1

Укажите, кто подает заявление

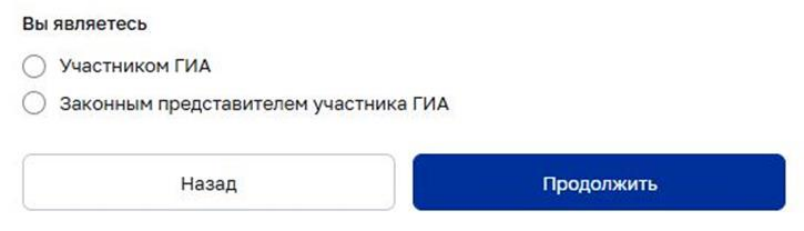

Шаг 2

Сведения об участнике/законном представителе

Проверьте корректность сведений о себе, которые были автоматически заполнены из вашего личного кабинета (ФИО, паспортные данные, контакты и СНИЛС актуальны и верны)

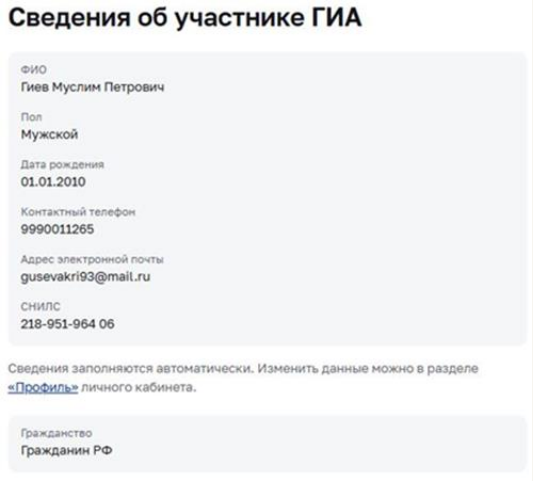

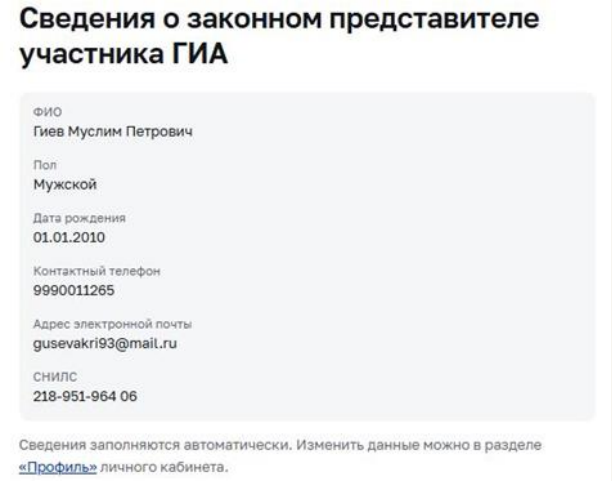

Шаг 3

Если заявление подает **УЧАСТНИК** (старше 14 лет):

•Выберите гражданство

Если заявление подает **РОДИТЕЛЬ (ЗАКОННЫЙ ПРЕДСТАВИТЕЛЬ)**:

•Выберите ребенка из списка, данные которого вы ранее подтвердили в разделе «Семья и дети»

•Проверьте корректность сведений об участнике, заполненных автоматически из личного кабинета (ФИО, дату рождения, место рождения, гражданство и СНИЛС ребенка)

•Укажите телефон, адрес электронной почты и гражданство ребенка

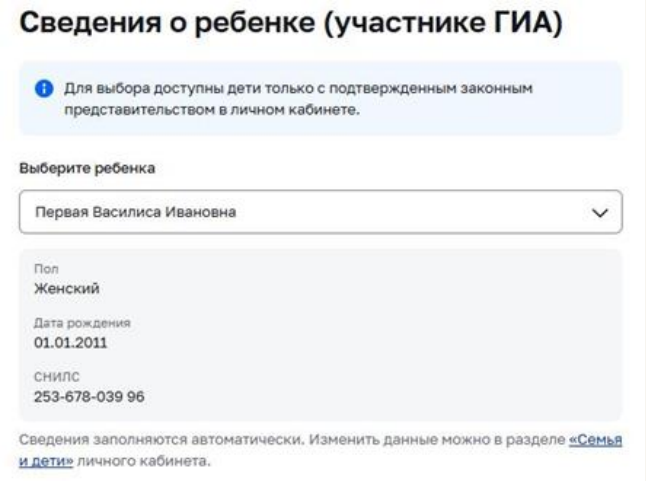

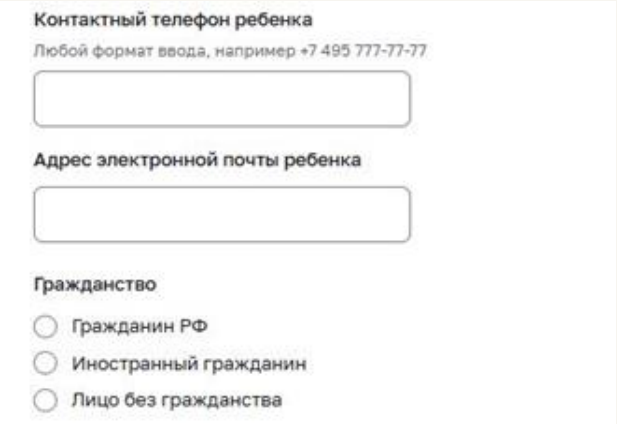

Если участник старше 21 года, то необходимо дополнительно проставить отметку о том, что он действительно является участником ГИА, планирующим принять участие в ГИА в текущем году в городе Москве

Документ, удостоверяющий личность

Шаг 4

Проверьте сведения о документе, удостоверяющем личность

Сведения заполняются автоматически
Изменить данные можно в разделе «Личные документы» личного кабинета

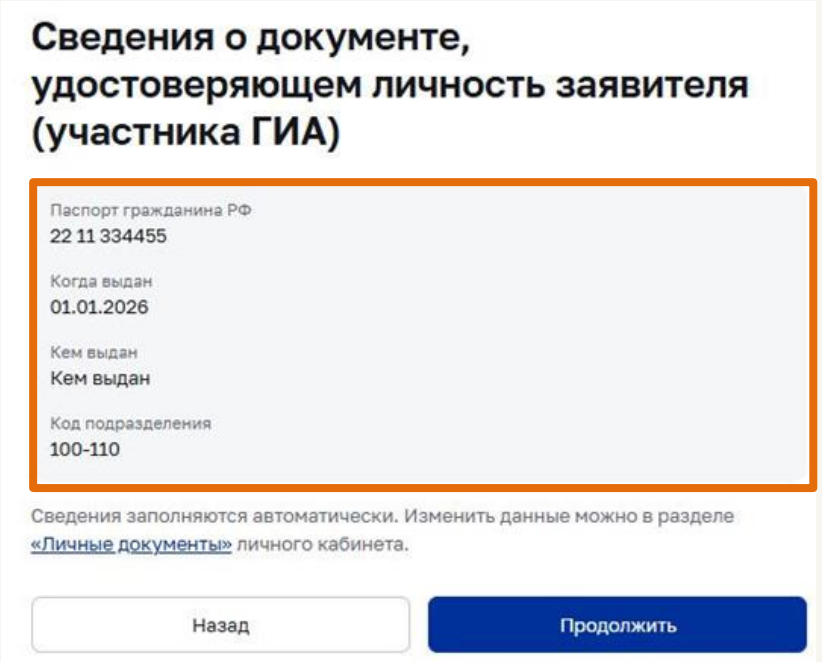

После нажатия на кнопку «Продолжить» осуществляется онлайн проверка в Цифровом профиле (паспортное досье)

Если документ не прошел проверку, проверьте и подтвердите корректность указанных данных для продолжения заполнения заявления

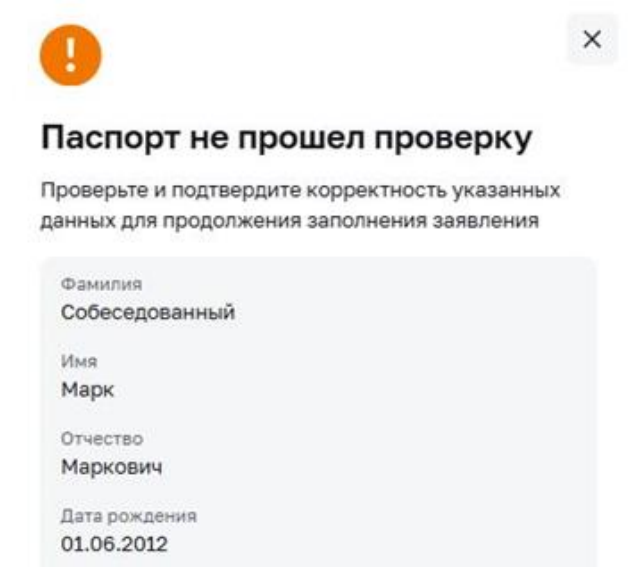

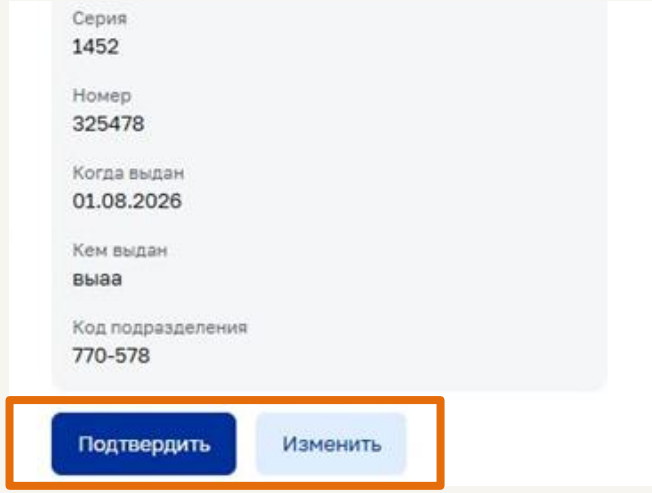

Сведения о необходимости условий/специальных условий

Шаг 5

Укажите необходимость специальных условий

- **Выберите «Да»**, если специальные условия требуются
- **Выберите «Нет»**, если специальные условия **НЕ** требуются.

Если вы выбрали «Да», то необходимо:

внести номер документа и дату выдачи:

- **Выбрать один или несколько типов документа** (при выборе «Другой документ» нельзя выбрать другие типы документов)
- **Внести номер документа и дату выдачи** (для справки об инвалидности, заключения Центральной психолого-медико-педагогической комиссии (ЦПМПК) города Москвы о создании условий при проведении ГИА либо о создании условий для обучения по адаптированной основной образовательной программе)
- **Прикрепить скан-копию документа** в формате pdf, jpeg, zip, jpg, JPG, JPEG, jpe, JPE (для типа «Другой документ»), подтверждающего создание условий/специальных условий при проведении ГИА-9

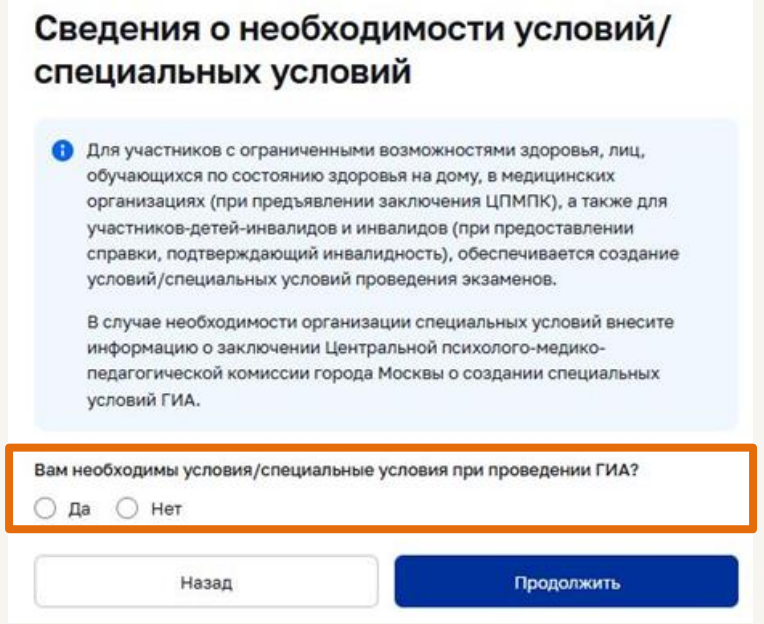

Доступные для выбора типы документов

Указанные вами данные будут проверены в течении **14 календарных дней**

Категория участника ГИА-9

Шаг 6

Выберите категорию участника

При выборе категории «Выпускник общеобразовательной организации, не завершивший основное общее образование» необходимо указать причину, по которой не было завершено основное общее образование посредством выбора из списка:
–был допущен к ГИА, но получен(-ы) неудовлетворительный(-ые) результат(-ы) по обязательному(-ым) учебному(-ым) предмету(-ам);
–был не допущен к ГИА.

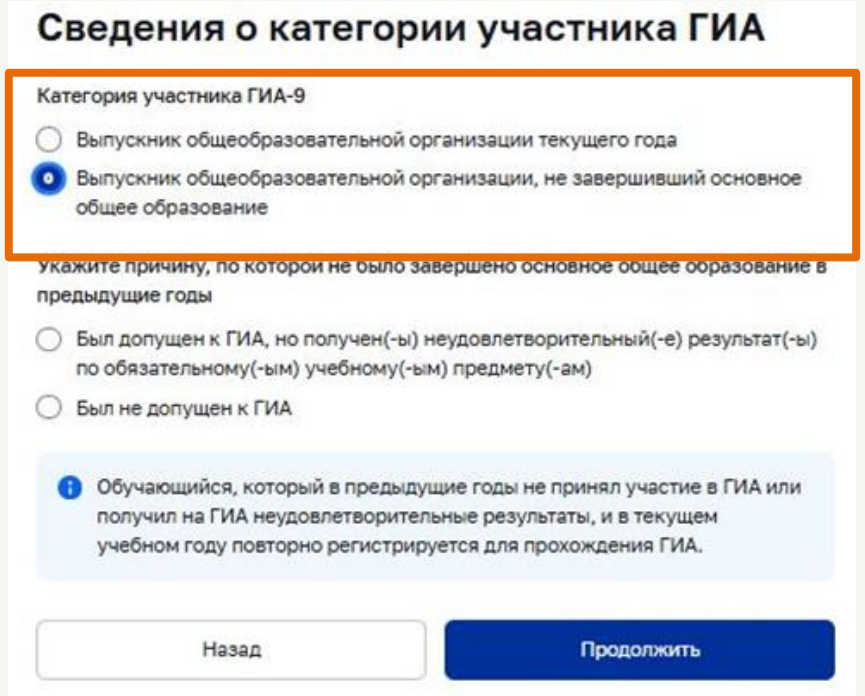

При наличии ранее поданного заявления на участие в итоговом собеседовании категория «Выпускник общеобразовательной организации текущего года» устанавливается автоматически без возможности ее изменить

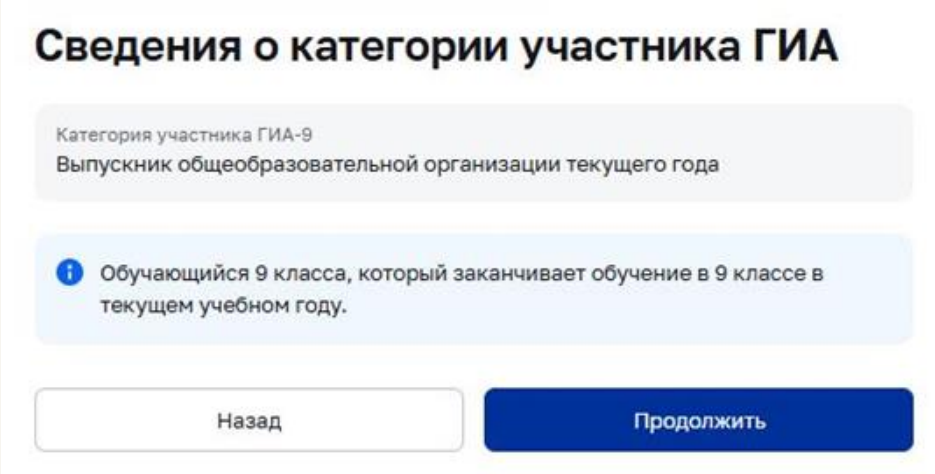

Сведения об образовательной организации

Шаг 7

Сведения об образовательной организации (проводится проверка на наличие участника в Контингенте)

Сведения найдены

- Проверить данные
- Обратиться в свою образовательную организацию при необходимости внесения изменений

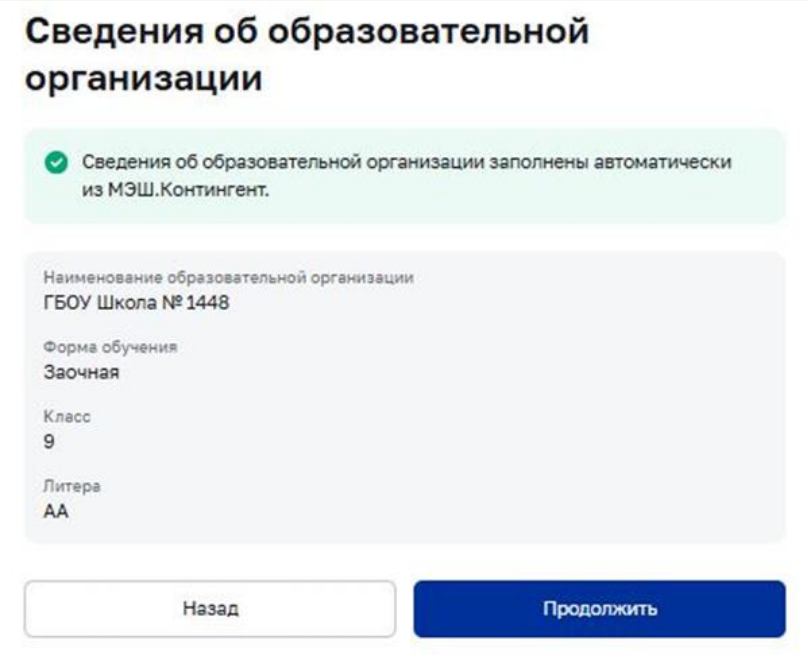

Сведения не найдены

- Внести данные вручную

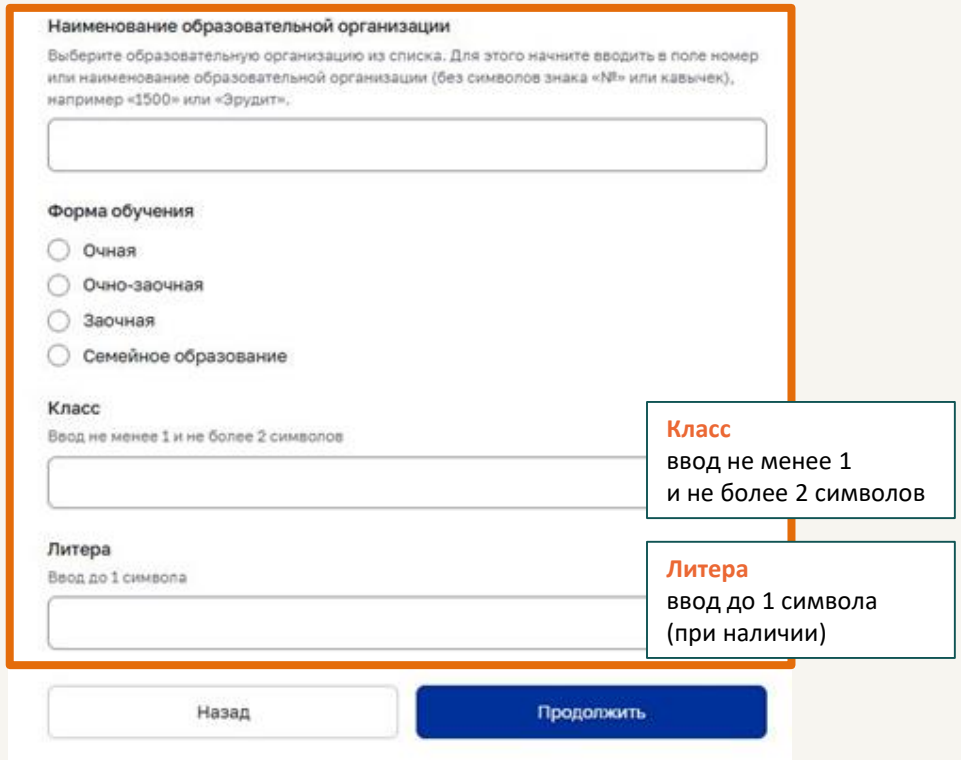

Выбор предметов. Обязательные учебные предметы

Шаг 8

Подтвердите данные об обязательных предметах
для участников категории «Выпускник общеобразовательной организации текущего года»

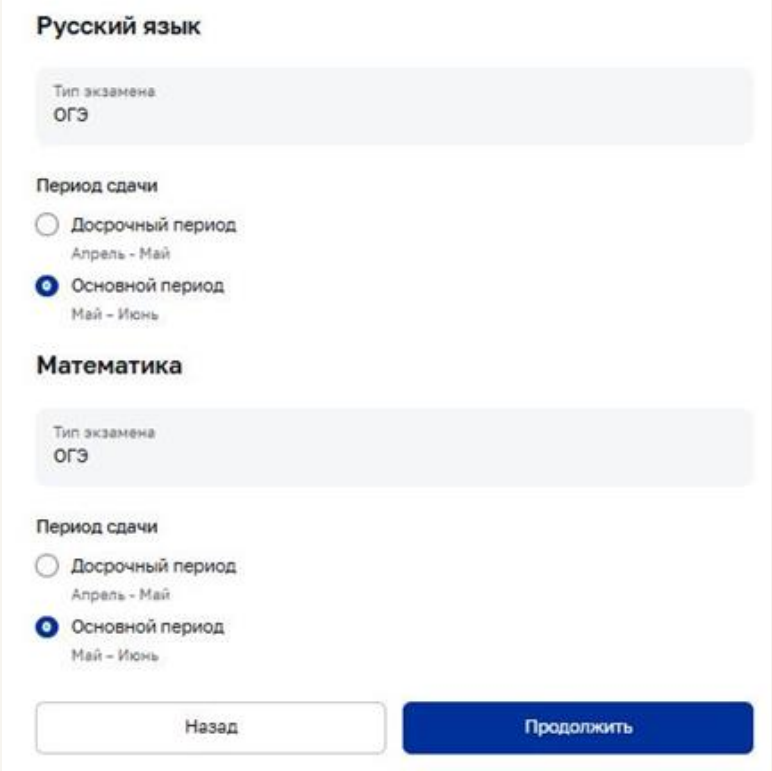

По умолчанию указан **ОСНОВНОЙ ПЕРИОД**

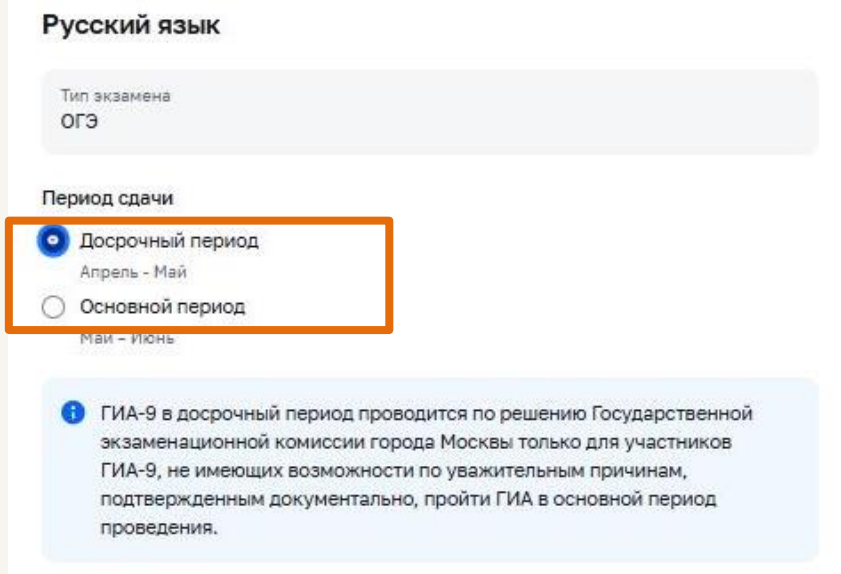

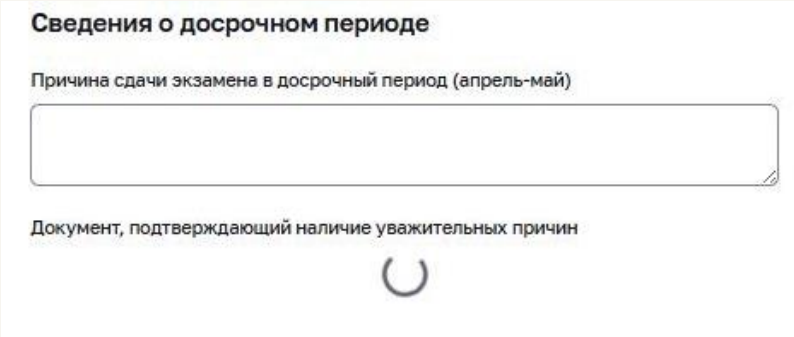

Участники категории «Выпускник общеобразовательной организации текущего года» **допускаются к участию в досрочный период при наличии уважительных причин**, подтвержденных документально, по решению председателя ГЭК ГИА-9

При выборе досрочного периода:

- Прикрепите скан-копию документа, подтверждающего наличие уважительной причины, в формате pdf, jpeg, zip, jpg, JPG, JPEG, jpe, JPE

После подачи заявления в школу по месту обучения будет направлен запрос на предоставление документов, подтверждающих обеспечение возможности освоения образовательной программы по индивидуальному учебному плану (ИУП) до начала экзаменов.

В случае неподтверждения освоения образовательной программы по ИУП до начала экзаменов в регистрации заявления на участие в ГИА-9 будет отказано

Выбор формы письменного экзамена и варианта (ГВЭ)

Для участников с ОВЗ, участников-детей-инвалидов и инвалидов предоставляется возможность выбрать форму письменного экзамена ГВЭ и варианта

- Выбрать форму сдачи письменного экзамена (только для предмета «Русский язык»)
- Выбрать вариант в соответствии с документом, подтверждающим наличие условий/специальных условий (по каждому учебному предмету)

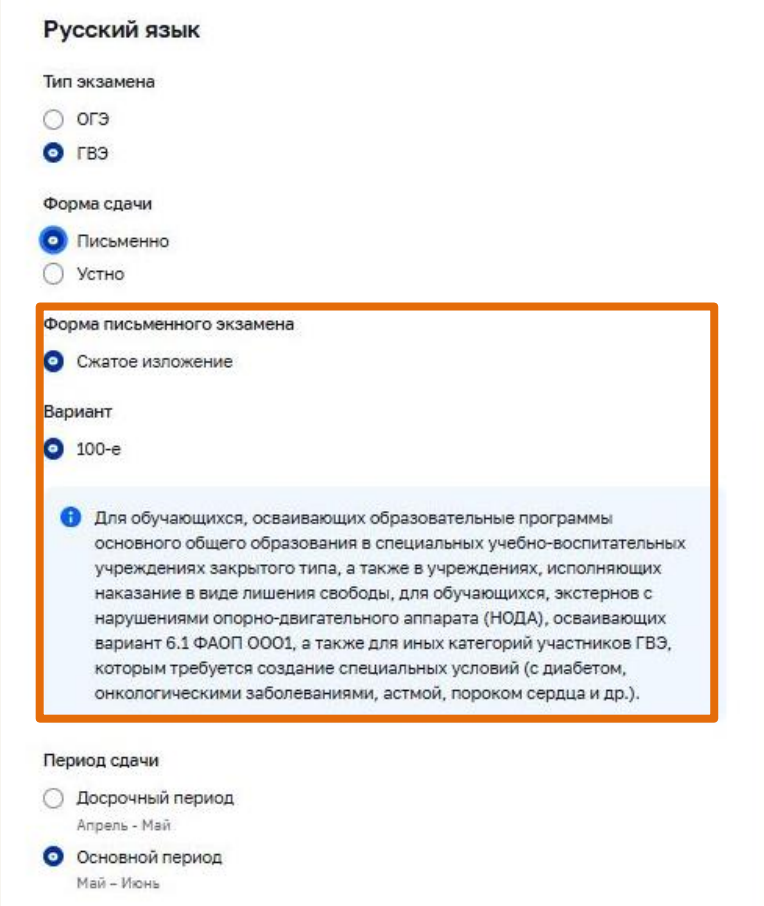

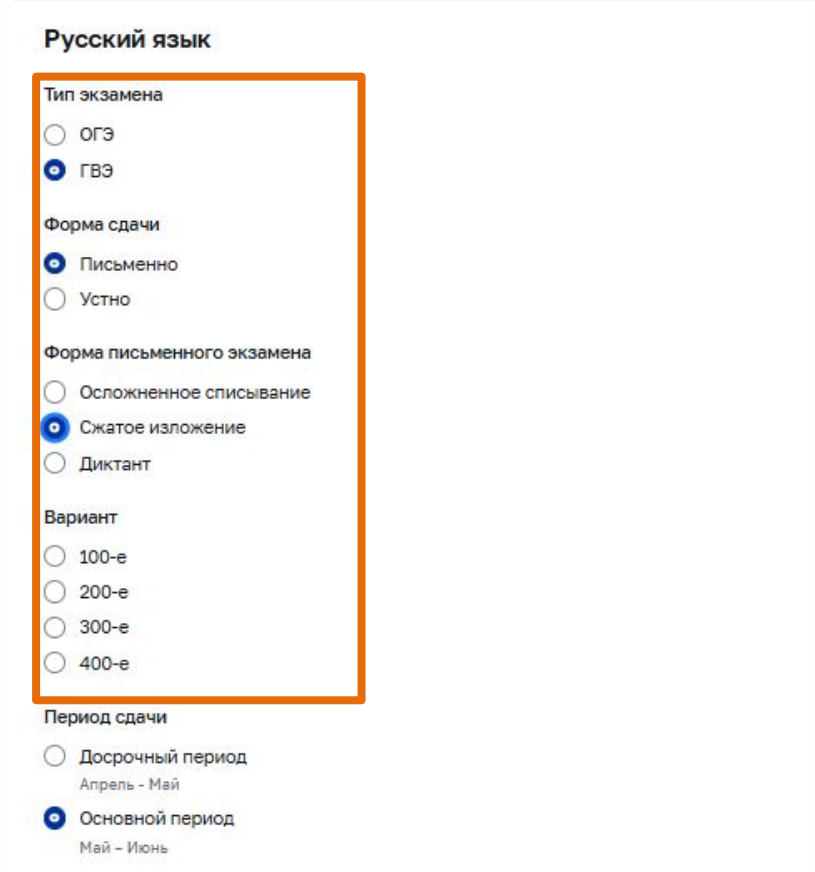

Выбор предметов

Шаг 8

Подтвердите данные об обязательных предметах
для участников категории «Выпускник общеобразовательной организации, не завершивший основное общее образование»

При наличии результатов ГИА-9 по одному или нескольким предметам, необходимым для получения аттестата об основном общем образовании:

- выбрать только те предметы, по которым отсутствуют результаты

Участники ГИА-9, непрошедшие ГИА-9 в прошлые годы и планирующие продолжить обучение в 10 классе, вправе изменить предметы по выбору для повторного прохождения ГИА-9

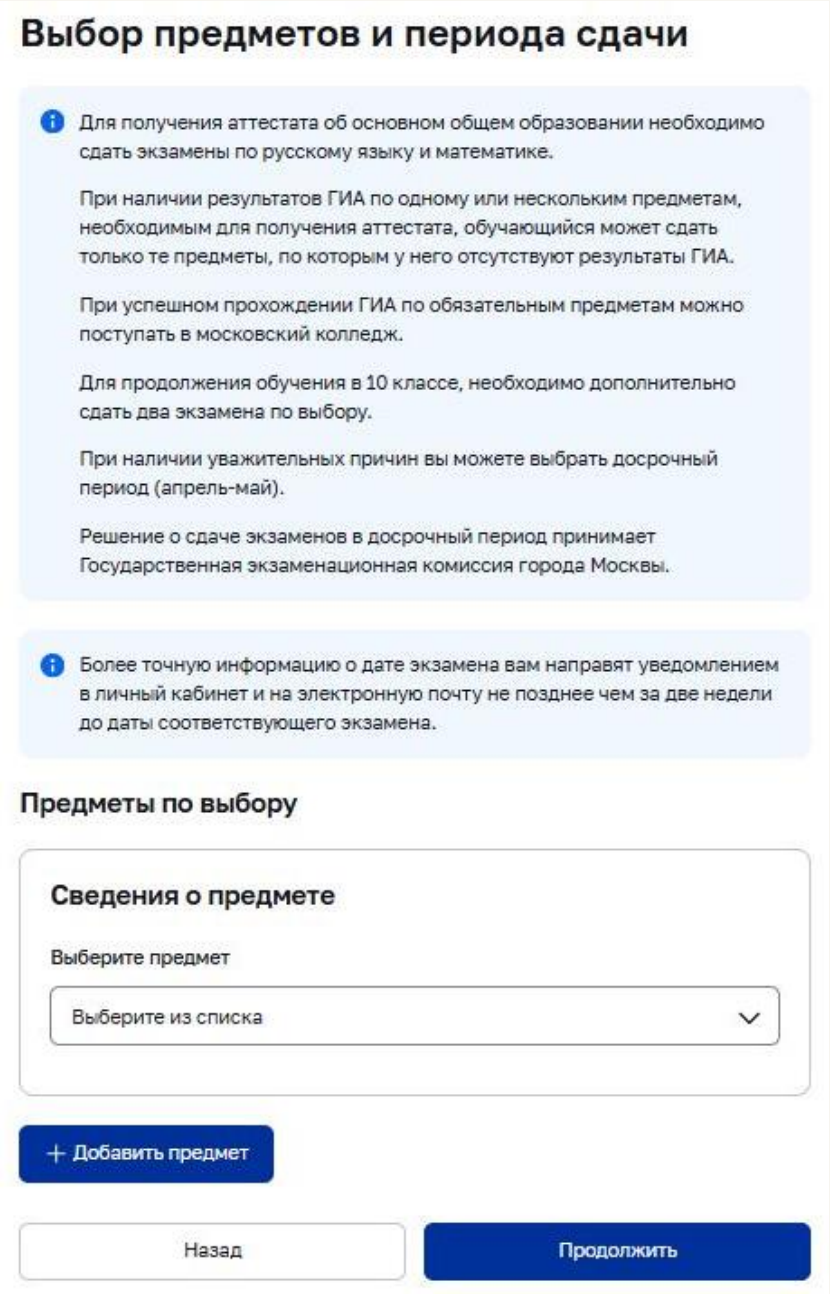

Выбор предметов по выбору

Шаг 9

Выберите предметы по выбору или продолжите заполнение заявления без добавления предметов
для участников категории «Выпускник общеобразовательной организации текущего года»

При успешном прохождении ГИА **по обязательным учебным предметам** (русский язык и математика)
можно поступать в московский колледж.
Для продолжения обучения **в 10 классе** необходимо
дополнительно сдать два экзамена по выбору.
Участники с ОВЗ, инвалиды, дети-инвалиды могут поступить
в 10 класс по двум обязательным предметам.



По умолчанию указан **ОСНОВНОЙ ПЕРИОД**

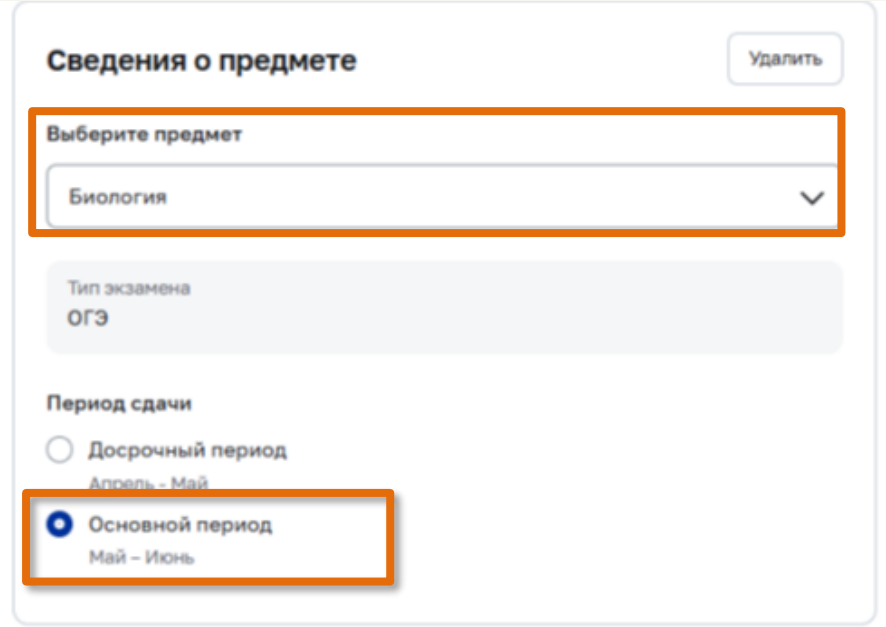

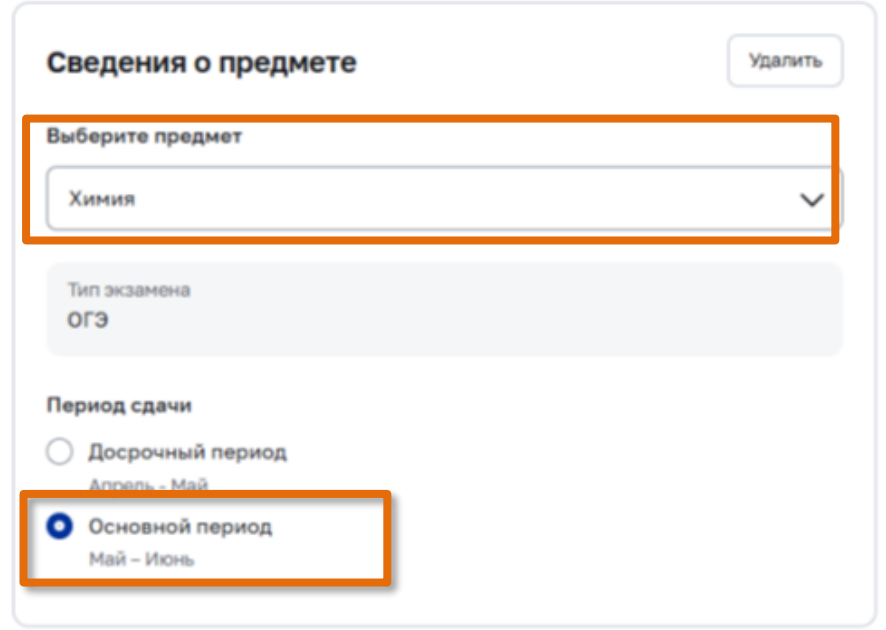

Ознакомление с документами и подача заявления на ИС-9

Шаг 10

Подтвердите ознакомление с Порядком проведения ГИА-9

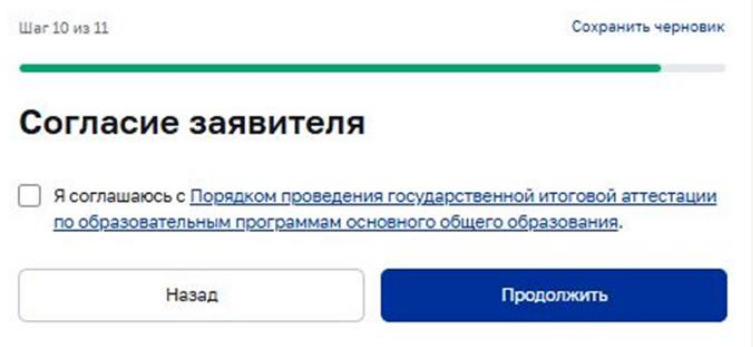

Шаг 11

Подайте заявление на участие в итоговом собеседовании (если оно не было подано ранее)

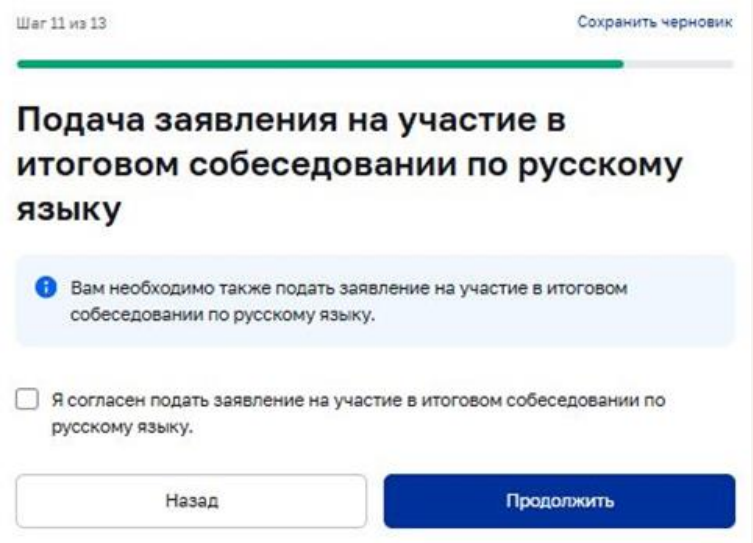

Шаг 12

Подтвердите ознакомление с Порядком проведения ГИА-9 и Порядком проведения итогового собеседования

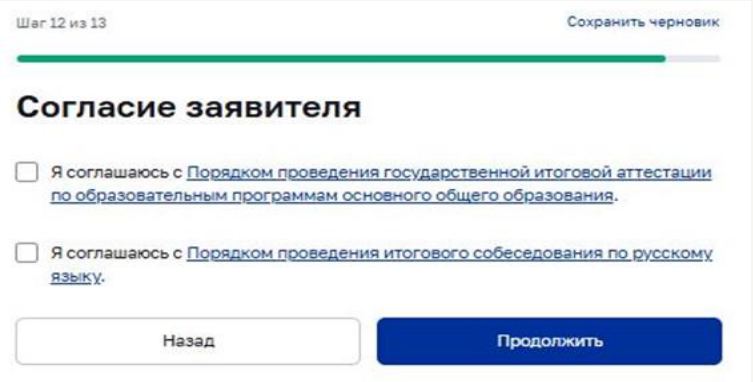

Дополнительные действия с заявлением

Посмотреть статус по заявлению

- Раздел «Личный кабинет»/ «Заявки и уведомления»

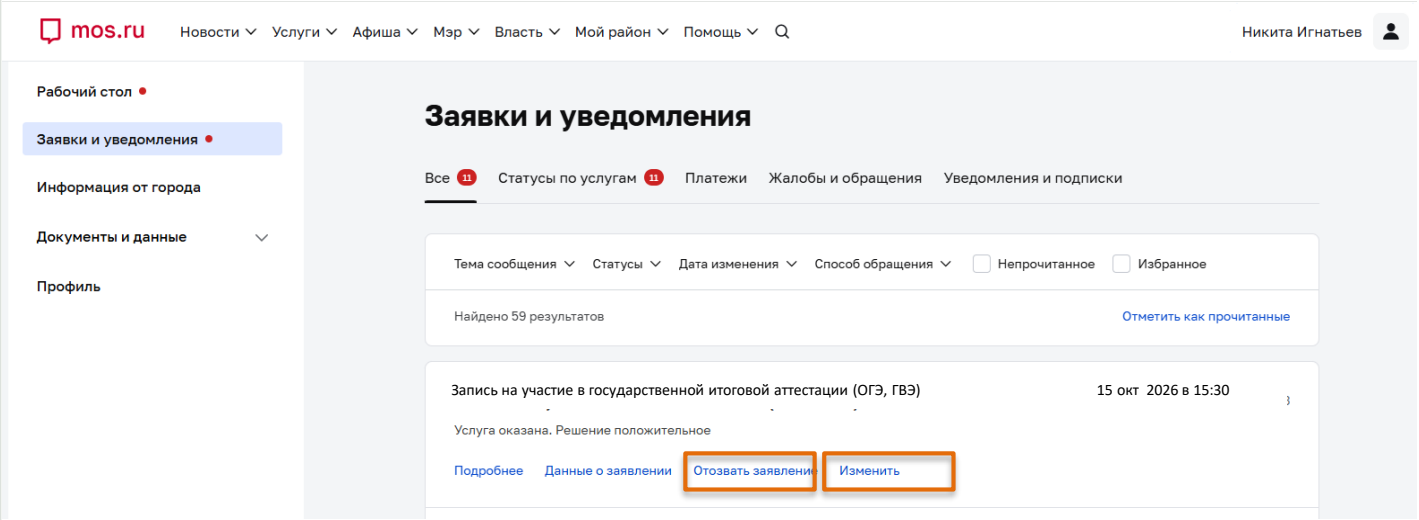

Изменить или отозвать заявление на Портале можно
до 01.03.2027 (включительно)

Если заявление не отображается, то можно обратиться в техническую поддержку mos.ru: +7(495) 539-55-55

Внести изменения в заявление



Отозвать заявление

Получить уведомление

Не позднее чем за 2 недели до начала экзаменов в личный кабинет на Портале направляются уведомления с указанием даты и времени начала каждого экзамена, адреса ППЭ, также кода регистрации, который необходим для ознакомления с результатами на Портале

Контакты и полезные ресурсы

Желаем успехов при регистрации и сдаче экзаменов! Будьте внимательны к срокам.

Общественная приёмная РЦОИ:

по адресу: Семёновская пл., д. 4

пн-пт с 09:00 до 17:30

сб, вс – выходные дни

Горячая линия РЦОИ:

+7 (499) 653-94-50

Официальный сайт РЦОИ:

https://rcoi.mcko.ru